

Wiener osiguranje Vienna Insurance Group d.d.

Godišnje izvješće i financijski
izvještaji
za 2013. godinu

Sadržaj

Godišnje izvješće Uprave	1
Odgovornosti Uprave za pripremu i prihvaćanje godišnjih financijskih izvještaja	6
Izvješće neovisnog revizora dioničarima društva Wiener osiguranje Vienna Insurance Group d.d.	7
Izvještaj o financijskom položaju	9
Izvještaj o sveobuhvatnoj dobiti	10
Izvještaj o promjenama u kapitalu i rezervama	11
Izvještaj o novčanom toku	13
Bilješke uz financijske izvještaje	14
Dopunski izvještaji propisani Pravilnikom Hrvatske agencije za nadzor financijskih usluga	136
Usklade između nekonsolidiranih financijskih izvještaja i dopunskih izvještaja Hrvatske agencije za nadzor financijskih usluga	151

Godišnje izvješće Uprave

Uprava podnosi svoje izvješće i revidirane financijske izvještaje za godinu koja je završila 31. prosinca 2013.

Društvo

Wiener osiguranje Vienna Insurance Group d.d. (u nastavku „Društvo“) je dioničko društvo koje nudi proizvode životnih i neživotnih osiguranja sa sjedištem u Zagrebu, Slovenska ulica 24. Društvo je u siječnju 2013. promijenilo sjedište iz Rijeke, Osiječka 46, u Zagreb. Većinski dioničar Društva i krajnje matično društvo je Vienna Insurance Group AG Wiener Versicherung Gruppe.

Dana 31. svibnja 2013., povezano društvo Helios Vienna Insurance Group d.d. („Helios“) je pravno i operativno pripojeno Društvu. Prije pripajanja, Helios je bio kompozitno dioničko društvo za osiguranje sa sjedištem u Republici Hrvatskoj, u potpunom vlasništvu Vienna Insurance Group AG Wiener Versicherung Gruppe („VIG“). Helios je osnovan 1991. kao prvo hrvatsko privatno dioničko osiguravajuće društvo registrirano za sve poslove osiguranja. Helios je u 2008. kupljen od Vienna Insurance Group.

Društvo je u svijetlu pripajanja s 31. svibnjem 2013. promijenilo naziv tvrke iz Kvarner Vienna Insurance Group d.d. u Wiener osiguranje Vienna Insurance Group. Novi naziv predstavlja snažan brend na tržištu osiguranja i povezanost matičnom društvu.

Pripajanjem društva Helios Društvo je ojačalo svoju tržišnu poziciju što je rezultiralo većim i snažnijim društvom sa strateškim ciljem kombinacije kvalitete i izvrsnosti, a kako bi bilo sposobno ponuditi bolju, bržu i veću razinu kvalitete usluge klijentima. Pripajanjem se proširila ponuda osiguravateljskih proizvoda Društva, posebice u segmentu životnih osiguranja koji je obogaćen za „Whole Life Get Well“ osiguranje, jedinstveni proizvod na hrvatskom tržištu osiguranja, te se povećala prodajna mreža i broj prodajnih mjesta. Pripajanjem je Društvo ojačalo preduvjete za budući rast i razvoj.

Kroz više od 100 prodajnih mjesta lociranim u čitavoj zemlji i s preko 600 zastupnika, cilj Društva je omogućiti klijentima potpunu osiguravateljsku zaštitu te brzu i efikasnu obradu šteta. Stabilnošću u ključnim kompetencijama Društvo predstavlja ozbiljnog osiguravatelja. Društvo uvijek teži k pouzdanosti i vjerodostojnosti u ophođenju s poslovnim partnerima, zaposlenicima i dioničarima. Sa svojih preko 900 zaposlenika Društvo izražava svoju spremnost na ostvarenje vrhunskih rezultata.

Kako bi nadoknadio efekte nepovoljnog poslovnog okruženja, Društvo se kontinuirano usredotočuje na povećanje efikasnosti procesa kao i na upravljanje troškovima što je rezultiralo dobrim financijskim rezultatima u 2013. godini.

Od 2006. godine Vienna Insurance Group je postao krovni brend Wiener Staedtische grupe u Srednjoj i Istočnoj Europi, na način da sva društva koja pripadaju grupaciji, uključujući i Društvo, naziv Vienna Insurance Group koriste kao „obiteljsko“ ime. Vienna Insurance Group je niz godina vodeća osiguravateljska grupa u Austriji i Srednjoj i Istočnoj Europi. Oko 23.000 zaposlenika u pedeset društava Grupe u 24 države je u 2013. godini ostvarilo premiju u visini 9,2 milijardi eura. Unatoč širokom rasponu zahtjeva klijenata i uvjeta na lokalnim tržištima, VIG ima zajednički cilj na svim tržištima: nastavak uspješnog poslovanja nudeći klijentima najbolju moguću zaštitu. Takav cilj stavlja veliku odgovornost na VIG te su društva VIG Grupe u potpunosti posvećena ispunjenju preuzete odgovornosti koristeći profesionalne, savjetodavne usluge svojim osiguranicima i nudeći fleksibilan portfelj proizvoda. Prostrana mreža uslužnih centara i raznoliki prodajni kanali osiguravaju potrebnu blizinu klijentima. Istovremeno, Grupa se oslanja na etablirane regionalne brendove koji pod krovnom markom Vienna Insurance Group koji nisu izgubili vlastiti identitet niti individualnu snagu već ih isto čini dijelom snažne obitelji. Vienna Insurance Group je progresivan osiguravatelj s visokim stupnjem osviještenosti u pogledu rizika. Sve aktivnosti su u cijelosti usmjerene na osnovno poslovanje, što je osiguranje.

Godišnje izvješće Uprave (nastavak)

Društvo (nastavak)

Dionice VIG-a kotiraju na Bečkoj burzi još od 1994. godine. Tržišna kapitalizacija od preko 4,6 milijardi eura krajem 2013. godine čini dionice VIG-a jednim od najvećih uvrštenja na burzi. Od veljače 2008. Godine dionice VIG-a sekundarno kotiraju i na burzi u Pragu što dodatno naglašava izuzetnu važnost koju Grupa pridaje regiji Srednje i Istočne Europe. Rating agencija Standard & Poor's (S&P) potvrdila je rejting ocjenu VIG-a „A+“ sa stabilnim izgledima. Time je VIG najbolje ocijenjeno Društvo prema ATX vodećem indeksu Bečke burze.

Hrvatsko osiguravateljno tržište je strateško tržište VIG Grupe uslijed čega je pozicioniranje Wiener osiguranja Vienna Insurance Group kao sigurnog i stabilnog osiguravateljnog društva od velike važnosti.

Poslovni rezultati

U 2013. godini Društvo je ostvarilo neto dobit od 24,5 milijuna kuna što u odnosu na prethodnu godinu predstavlja povećanje za 23,3 milijuna kuna. Ovo povećanje neto rezultata odraz je stabilnosti poslovanja Društva, efekata sinergija nastalih pripajanjem Heliosa krajem svibnja 2013. godine, strogog upravljanja troškovima i konzervativne politike ulaganja.

Društvo je ostvarilo zaračunatu bruto premiju od 477 milijuna kuna što predstavlja rast od 16% u odnosu na 2012. Zaračunata bruto premija Društva zajedno s ostvarenom premijom Heliosa prije pripajanja u prvih pet mjeseci 2013., u visini 75 milijuna kuna, doseže iznos od 552 milijuna kuna, a što Društvo pozicionira među prvih pet osiguravatelja u Hrvatskoj po volumenu premije sa zbirnim tržišnim udjelom od 6,1%. Pri tome Društvo u segmentu životnih osiguranja zauzima treće mjesto na tržištu s udjelom od 10,6%, a u segmentu neživotnih osiguranja šesto mjesto s udjelom od 4,3%. Kao i u prethodnim godinama, najveći udio u ukupnoj premiji se odnosi na životna osiguranja (47%) te na osiguranja motornih vozila (30%).

U 2013. godini neto izdaci za štete su dosegli iznos od 217,0 milijuna kuna što u odnosu na prethodnu godinu predstavlja rast za 57,8 milijuna kuna (36%). Povećanje neto izdataka za štete također odražava povećanje portfelja uslijed pripajanja. Izdaci za štete Društva uključujući i izdatke za štete u prvih pet mjeseci 2013. godine društva Helios prije pripajanja iznose 258,4 milijuna kuna što predstavlja smanjenje za 8,1 milijun kuna u odnosu na zbirne podatke o izdacima za štete obaju društava u 2012. godini.

Ukupni troškovi pribave, administrativni te ostali poslovni rashodi (uključujući i tehničke troškove) iznose 231 milijun kuna što predstavlja rast za 37,7 milijuna kuna (19,5%) u odnosu na prethodnu godinu. Međutim, troškovi pribave, administrativni te ostali operativni troškovi Društva uključujući iste kategorije troškova društva Helios ostvarenih u prvih pet mjeseci 2013. prije pripajanja, niži su za 13,5 milijuna kuna u odnosu na zbirne podatke istih troškova dvaju društava u 2012. godini.

Na dan 31. prosinca 2013. ukupna aktiva Društva iznosila je 3.249 milijuna kuna što predstavlja rast za 1.099 milijuna kuna ili 51% u odnosu na kraj prethodne godine, i to najvećim dijelom zbog pripajanja društva Helios. Na dan pripajanja, ukupna aktiva društva Helios iznosila je 1.095 milijuna kuna, a ukupni kapital i rezerve 194 milijuna kuna.

Društvo je matično društvo tvrtke Wiener nekretnine d.o.o. (prijajšnja tvrtka Kvarner Wiener Städtische nekretnine d.o.o.) koja se bavi poslovima upravljanja i iznajmljivanja nekretnina. Wiener nekretnine d.o.o. je društvo s ograničenom odgovornošću sa sjedištem u Hrvatskoj, na adresi Slovenska ulica 24, Zagreb. U 2013. društvo Wiener nekretnine d.o.o je ostvarilo neto dobit od 1,8 milijuna kuna što predstavlja rast od 1,6 milijuna kuna u odnosu na 2012. te prihod u iznosu od 10,9 milijuna kuna.

Godišnje izvješće Uprave (nastavak)

Poslovni rezultati (nastavak)

Društvo ima snažnu kapitalnu bazu te je tijekom 2013. ispunjavalo sve regulatorne zahtjeve za adekvatnošću kapitala. Snažna kapitalna baza predstavlja sigurnost za osiguranike društva te su osnova stabilnog poslovanja u dolazećim godinama.

Tijekom 2013. VIG je povećao svoj udio u Društvu s 99,36% na dan 1 siječnja 2013 na 99,47% na dan 31 prosinca 2013. Društvo tijekom 2013 nije stjecalo vlastite dionice.

Društvo je u 2013. sukladno novom Zakonu o suzbijanju diskriminacije uvelo nove cjenike životnih osiguranja radi izbjegavanja razlika među spolovima. U 2014. godini Društvo je uvelo novi cjenik za osiguranje od automobilske odgovornosti slijedeći liberalizaciju hrvatskog tržišta automobilske odgovornosti.

Kako bi se zadržala financijska stabilnost i sigurnost, poslovni cijevi Društva su usmjereni na daljnje povećanje profitabilnosti Društva kroz rast premijskog prihoda i povećanje tržišnog udjela zajedno sa smanjenjem poslovnih troškova.

Upravljanje rizicima

Upravljanje rizicima kojima je Društvo izloženo obavlja se redovito u okviru poslovanja. Upravljanje rizicima omogućava identifikaciju, analizu, kvantifikaciju i kontrolu rizika. Najvažniji rizici kojima je Društvo izloženo su: osiguravateljni rizici, kreditni rizik, tržišni rizici (cjenovni rizik, kamatni rizik, valutni rizik), rizik likvidnosti, operativni rizik, strateški rizik i reputacijski rizik. Društvo u svim kategorijama rizika poduzima mjere za upravljanje i kontrolu rizika kako bi se rizici ograničili na prihvatljivu razinu. Izloženost rizicima je prikazana u bilješkama uz financijska izvješća.

Ekonomsko okruženje

Financijska i ekonomska kriza koja je započela u 2008. nastavila se i u 2013. godini. BDP je u drugom tromjesečju 2013. smanjen za 0,7% u usporedbi s istim razdobljem 2012., a isto smanjenje se očekuje i za čitavu 2013. godinu. U proteklih pet godina zaposlenost se smanjila za 12%. Ovaj nepovoljan razvoj na tržištu rada nastavio se i u 2013. godini te je izvjesno da će se nastaviti i u sljedećoj godini. Krajem prosinca 2013. Hrvatski zavod za zapošljavanje je zabilježio 363.411 nezaposlenih, a stopa nezaposlenosti krajem prosinca 2013. iznosila je 21,6%.

Očekuje se da će se u 2014. godini nastaviti stagnacija hrvatskog gospodarstva te da će domaća ekonomska politika i dalje biti usmjerena na fiskalni sektor. Od monetarne se politike očekuje da će nastaviti osiguravati visoku likvidnost domaćeg financijskog tržišta, iako je moguće blago popuštanje, ali samo do one mjere da se ne ugrozi stabilnost tečaja. Zbog visoke stope nezaposlenosti, smanjene raspoloživosti prihoda i nesigurnosti u pogledu budućeg razvoja očekuje se i stagnacija osobne potrošnje. Uz pretpostavku restriktivne fiskalne politike, očekuje se smanjenje realne potrošnja javne uprave za 1,2%. Nepovoljan razvoj tržišta rada mogao bi se nastaviti i u sljedećoj godini. Aktivne mjere tržišta rada imaju limitiran učinak na smanjenje nezaposlenosti zbog relativno niske potražnja rada. Projekcije predviđaju da će prosječna stopa nezaposlenosti ostati na preko 20% ili će čak rasti zbog ograničene potražnje u privatnom sektoru i vjerojatnih utjecaja daljnjih restrukturiranja i privatizacija u dijelovima javnog sektora.

Godišnje izvješće Uprave (nastavak)

Hrvatsko tržište osiguranja

Prema podacima Hrvatskog ureda za osiguranje ukupna zaračunata bruto premija svih hrvatskih osiguravatelja u 2013. godini bilježi rast od 0,4% u odnosu na 2012 što predstavlja, iako vrlo umjeren, prvi rast nakon četiri uzastopne godine smanjenja ukupne zaračunate premije. Glavni čimbenici koji su utjecali na poslovanje osiguratelja na hrvatskom tržištu osiguranja su zatvaranje brojnih poduzeća, visoka nezaposlenost, smanjenje prodaje novih vozila i stagnacija u građevinskoj industriji. Slabija kupovna moć značajno utječe na odluku o kupnji neobaveznih osiguranja.

U 2013. na Hrvatskom tržištu osiguranja poslovalo je 26 osiguravajućih društava koja su ostvarila ukupnu zaračunatu premiju od 9,077 milijuna kuna. Neživotna osiguranja bilježe smanjenje od 0,6% u odnosu na 2012. godinu, dok životna osiguranja bilježe rast od 3,1% u odnosu na 2012. godinu.

Liberalizacija tržišta osiguranja od automobilske odgovornosti dovest će do veće konkurencije, a time i do smanjenja cijena i posljedično tome pada zaračunate premije, a što će neizbježno utjecati na pogoršanje kvote šteta.

Strategija Društva za nadolazeće razdoblje i dalje se temelji na inovacijama usmjerenim na poboljšanje efikasnosti i kvalitete usluga kao i na ulaganje u sposobnost predviđanja potreba klijenata i na stvaranje postojećeg poslovnog modela koji će omogućiti čvrst dugoročni odnos povjerenja s klijentima.

Društveno odgovorno poslovanje

Društveno odgovorno poslovanje je kontinuirana obveza poslovanja društva kako bi se nastavio održiv razvoj, etično postupanje i doprinos ekonomskom okruženju, a uz unaprijeđenje kvalitete života radnika Društva, lokalne zajednice kao i šireg društva. Navedeno uključuje i kvalitetno provođenje unutarnjeg poslovanja Društva u ophođenju s radnicima, kao i poslovanja u odnosima s dioničarima, osiguranicima, poslovnim partnerima, nadzornim tijelima i širom zajednicom.

Društvo smatra svojom obvezom poticati brigu o kulturnim i socijalnim pitanjima kroz socijalne projekte (Social Active Day) te donacije i sponzorstva društvenih događaja.

Korporativno upravljanje

Društvo smatra da je odgovorno i dosljedno korporativno upravljanje preduvjet sigurnog i stabilnog poslovanja, rasta i razvoja vrijednosti za dioničare, osiguranike i druge zainteresirane strane.

Društvo u poslovanju primjenjuje vanjske i unutarnje pravilnike, kao i smjernice matičnog društva, Vienna Insurance Group, vodeći pri tome računa da su navedene smjernice u skladu sa zakonskim odredbama Republike Hrvatske. Ujedno, Društvo vodi računa o organizacijskoj strukturi kako bi je moglo što prije izmijeniti, odnosno prilagoditi po potrebi. U skladu sa zahtjevima okvira Solvency II, a čije je usvajanje odgođeno do 2015. godine, Društvo nastavlja provoditi pripreme započete u proteklim godinama.

Dioničari realiziraju svoje pravo glasa na Glavnoj skupštini koja se obično održava jednom godišnje.

Uprava vodi poslove Društva i zastupa Društvo prema trećim osobama. Uprava osigurava da Društvo posluje u skladu s pravilima o upravljanju rizicima, da osigurava i održava adekvatnu razinu kapitala u odnosu na rizike kojima je izloženo u svom poslovanju, upravlja kontrolnim funkcijama, omogućava nesmetano obavljanje unutarnje i vanjske revizije, sastavlja financijska i druga izvješća u skladu s računovodstvenim propisima i standardima te izvještava Hrvatsku agenciju za nadzor financijskih usluga.

Godišnje izvješće Uprave (nastavak)

Korporativno upravljanje (nastavak)

Uprava je tijekom 2013. godine te do potpisivanja ovog izvješća radila u sastavu:

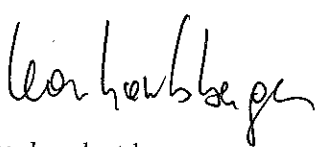
Walter Leonhartsberger	Predsjednik od 20. lipnja 2013.
Harald Riener	Predsjednik do 20. lipnja 2013., član od 20. lipnja 2013. do 31. prosinca 2013.
Tamara Rendić	Član
Jasminka Horvat Martinović	Član od 23. siječnja 2014.
Azem Raković	Član od 20. lipnja 2013. do 9. listopada 2013.

Nadzorni odbor nadzire vođenje poslovanja Društva, te imenuje i opoziva članove Uprave, sudjeluje u izradi godišnjih financijskih izvješća, podnosi pisano izvješće Glavnoj skupštini, usvaja godišnji plan interne revizije, zastupa Društvo ispred Uprave i daje prethodnu suglasnost na odluke Uprave kad je to propisano zakonom ili Statutom Društva.


Nadzorni odbor je tijekom 2013. godine te do potpisivanja ovog izvješća radio u sastavu:

Peter Franz Höfinger	Predsjednik
Hans-Peter Hagen	Zamjenik Predsjednika
Natalia Cadek	Član
Roland Gröll	Član
Wolfgang Petschko	Član
Zoran Dimov	Član
Svemir Kovač	Član

Uspostavljena je efikasna suradnja Uprave i Nadzornog odbora. Uprava redovno (putem financijskih izvještaja koja podnosi na tromjesečnom i godišnjem nivou) izvješćuje Nadzorni odbor o poslovanju Društva te o realizaciji financijskih planova.


Walter Leonhartsberger
Predsjednik Uprave

WIENER OSIGURANJE
VIENNA INSURANCE GROUP d.d.
ZAGREB 11


Tamara Rendić
Član Uprave

Odgovornosti Uprave za pripremu i prihvaćanje godišnjih financijskih izvještaja

Temeljem Zakona o računovodstvu Republike Hrvatske, Uprava je dužna osigurati da konsolidirani i nekonsolidirani financijski izvještaji za svaku financijsku godinu budu pripremljeni u skladu s Međunarodnim standardima financijskog izvještavanja (MSFI), koje je usvojila Europska Unija, tako da daju istinitu i objektivnu sliku financijskog stanja i rezultata poslovanja Grupe i Društva za to razdoblje.

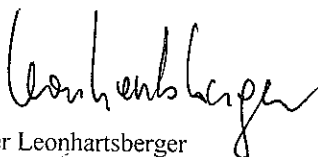
Nakon provedenih istraživanja, Uprava razumno očekuje da Grupa i Društvo imaju odgovarajuća sredstva za nastavak poslovanja u doglednoj budućnosti. Iz navedenog razloga, Uprava i dalje prihvaća načelo nastavka poslovanja pri izradi konsolidiranih i nekonsolidiranih financijskih izvještaja.


Pri izradi ovih financijskih izvještaja Uprava je odgovorna:

- da se odaberu i potom dosljedno primjenjuju odgovarajuće računovodstvene politike;
- da prosudbe i procjene budu razumne i oprezne;
- da se primjenjuju važeći računovodstveni standardi, a svako materijalno značajno odstupanje obznani i objasni u financijskim izvještajima; te
- da se financijski izvještaji pripreme po načelu nastavka poslovanja, osim ako je neprimjereno pretpostaviti da će Grupa i Društvo nastaviti svoje poslovne aktivnosti.

Uprava je odgovorna za vođenje ispravnih računovodstvenih evidencija, koje će u bilo koje doba s prihvatljivom točnošću odražavati financijski položaj Grupe i Društva, kao i njihovu usklađenost s hrvatskim Zakonom o računovodstvu. Uprava je također odgovorna za čuvanje imovine Grupe i Društva, pa stoga i za poduzimanje razumnih mjera da bi se spriječile i otkrile pronevjere i ostale nezakonitosti.

U ime i za Wiener osiguranje Vienna Insurance Group d.d.:


Walter Leonhartsberger
Predsjednik Uprave


Tamara Rendić
Član Uprave

Slovenska ulica 24
10 000 Zagreb
Republika Hrvatska
26. veljače 2014.

WIENER OSIGURANJE
VIENNA INSURANCE GROUP d.d.
ZAGREB 11

Izveštaj neovisnog revizora

Dioničarima Wiener osiguranje Vienna Insurance Osiguranje Group d.d.:

Obavili smo reviziju priloženih nekonsolidiranih i konsolidiranih financijskih izvještaja društva Wiener osiguranje Vienna Insurance Osiguranje Group d.d. („Društvo“) i ovisnih društava (zajedno "Grupa") koji se sastoje od konsolidiranog i nekonsolidiranog izvještaja o financijskom položaju na dan 31. prosinca 2013. godine, konsolidiranog i nekonsolidiranog izvještaja računa dobiti i gubitka, konsolidiranog i nekonsolidiranog izvještaja o ostaloj sveobuhvatnoj dobiti, konsolidiranog i nekonsolidiranog izvještaja o promjenama vlasničke glavnice i konsolidiranog i nekonsolidiranog izvještaja o novčanom toku za godinu te sažetog prikaza temeljnih računovodstvenih politika i bilježaka uz financijske izvještaje.

Odgovornost Uprave za financijske izvještaje

Sastavljanje te objektivni prikaz konsolidiranih i nekonsolidiranih financijskih izvještaja u skladu s Međunarodnim standardima financijskog izvještavanja usvojenima u Europskoj uniji, kao i unutarnje kontrole koje uprava smatra neophodnima za sastavljanje financijskih izvještaja bez značajnih pogrešno iskazanih stavki uslijed prijevare ili pogreške potpadaju u djelokrug odgovornosti uprave.

Odgovornost revizora

Naša je odgovornost izraziti neovisno mišljenje o konsolidiranim i nekonsolidiranim financijskim izvještajima na temelju naše revizije. Reviziju smo obavili sukladno Međunarodnim revizijskim standardima. Navedeni standardi nalažu da postupamo u skladu s etičkim pravilima te da reviziju planiramo i obavimo kako bismo se u razumnoj mjeri uvjerali da konsolidirani i nekonsolidirani financijski izvještaji ne sadrže materijalno značajne pogreške u prikazu.

Revizija uključuje primjenu postupaka kojima se pribavljaju revizijski dokazi o iznosima i drugim podacima objavljenim u konsolidiranim i nekonsolidiranim financijskim izvještajima. Odabir postupaka zavisi od prosudbe revizora, uključujući i procjenu rizika materijalno značajnog pogrešnog prikaza konsolidiranih i nekonsolidiranih financijskih izvještaja, bilo kao posljedica prijevare ili pogreške. U procjenjivanju rizika, revizor razmatra interne kontrole koje su relevantne za sastavljanje te objektivno prezentiranje konsolidiranih i nekonsolidiranih financijskih izvještaja da bi odredio revizijske postupke primjerene danim okolnostima, a ne da bi izrazio mišljenje o učinkovitosti unutarnjih kontrola Grupe i Društva. Revizija također uključuje ocjenjivanje primjerenosti računovodstvenih politika koje su primijenjene te značajnih procjena uprave, kao i prikaza konsolidiranih i nekonsolidiranih financijskih izvještaja u cjelini.

Uvjereni smo da su revizijski dokazi koje smo prikupili dostatni i primjereni kao osnova za izražavanje našeg mišljenja.

Mišljenje

Prema našem mišljenju, priloženi konsolidirani i nekonsolidirani financijski izvještaji prikazuju istinito i objektivno, u svim značajnim odrednicama, financijski položaj Grupe i Društva na dan 31. prosinca 2013. godine te njihovu financijsku uspješnost i njihove novčane tokove za godinu koja je tada završila u skladu s Međunarodnim standardima financijskog izvještavanja usvojenima u Europskoj uniji.

Društvo upisano u sudski registar Trgovačkog suda u Zagrebu: MBS 030022053; uplaćen temeljni kapital: 44.900,00 kuna; članovi uprave: Eric Daniel Olcott and Branislav Vrtačnik; poslovna banka: Zagrebačka banka d.d., Paromlinska 2, 10 000 Zagreb, ž. račun/bank account no. 2360000-1101896313; SWIFT Code: ZABHR2X IBAN: HR27 2360 0001 1018 9631 3; Privredna banka Zagreb d.d., Račkoga 6, 10 000 Zagreb, ž. račun/bank account no. 2340009-1110098294; SWIFT Code: PBZGHR2X IBAN: HR38 2340 0091 1100 9829 4; Raiffeisenbank Austria d.d., Petrinjska 59, 10 000 Zagreb, ž. račun/bank account no. 2484008-1100240905; SWIFT Code: RZBHR2X IBAN: HR10 2484 0081 1002 4090 5

Deloitte se odnosi na Deloitte Touche Tohmatsu Limited, pravnu osobu osnovanu sukladno pravu Ujedinjenog Kraljevstva Velike Britanije i Sjeverne Irske (izvorno "UK private company limited by guarantee"), i mrežu njegovih članova, od kojih je svaki zaseban i samostalan pravni subjekt. Molimo posjetite www.deloitte.com/hr/o-nama za detaljni opis pravne strukture Deloitte Touche Tohmatsu Limited i njegovih tvrtki članica.

Izveštaj neovisnog revizora (nastavak)

Ostale zakonske i regulatorne obveze

- i. Na temelju Pravilnika Hrvatske agencije za nadzor financijskih usluga o obliku i sadržaju godišnjih financijskih izvješća osiguranja (Pravilnik o obliku i sadržaju financijskog i statističkog izvješća društava za zastupanje u osiguranju, odnosno društava za posredovanje u osiguranju i reosiguranju - NN 149/09, 42/10, 52/13 – "Pravilnik") izrađeni su obrasci koji su prikazani u dodatku ovim financijskim izvještajima na stranicama od 136 do 161, a sadrže izvještaj o sveobuhvatnoj dobiti, izvještaj o financijskom položaju, izvještaj o promjenama glavnice, izvještaj o novčanim tokovima te bilješke o uskladi. Za ove obrasce i pripadajuće bilješke o uskladama odgovara Uprava Društva, te ne predstavljaju sastavni dio financijskih izvještaja koji su prikazani na stranicama 9 do 135, već su propisani Pravilnikom.
- ii. Prema odredbama Zakona o računovodstvu, uprava je također dužna sastaviti godišnje izvješće.

Naša odgovornost je, na osnovi obavljene revizije, izraziti mišljenje o tome podudara li se godišnje izvješće s financijskim izvještajima. Primijenili smo postupke iz Međunarodnih revizijskih standarda isključivo da bismo ocijenili podudaraju li se informacije objavljene u Godišnjem izvješću te konsolidiranim i nekonsolidiranim financijskim izvještajima, u svim značajnim odrednicama, s onima koje su prikazane u financijskim izvještajima. Revizijom nismo obuhvatili nikakve podatke ni informacije osim financijskih informacija izvedenih iz financijskih izvještaja i poslovnih knjiga. Uvjereni smo da nam revizija koju smo obavili pruža razumnu osnovu za izražavanje našeg revizorskog mišljenja.

Prema našem mišljenju, financijske informacije prikazane u sklopu Godišnjeg izvješća podudaraju se, u svim značajnim odrednicama, s gore navedenim konsolidiranim i nekonsolidiranim financijskim izvještajima na dan 31. prosinca 2013. godine.

Ostale značajke

Reviziju financijskih izvještaja Društva i Grupe za godinu koja je završila 31. prosinca 2012. godine obavio je drugi revizor, koji je u svom izvještaju od 8. veljače 2013. godine izrazio pozitivno mišljenje o financijskim izvještajima koje je revidirao.


Branislav Vrtačnik
predsjednik Uprave i ovlašteni revizor




Vanja Vlasković
Ovlašteni revizor

Deloitte d.o.o.
Zagreb, 26. veljače 2014. godine

Izvještaj o financijskom položaju

na dan 31. prosinca

	<i>Bilješka</i>	Grupa 2013. ‘000 kn	Grupa 2012. ‘000 kn	Društvo 2013. ‘000 kn	Društvo 2012. ‘000 kn
Imovina					
Nekretnine i oprema	12	112.638	59.079	55.978	18.693
Ulaganja u nekretnine	13	50.794	28.064	44.682	4.362
Nematerijalna imovina					
Razgraničeni troškovi pribave	14	16.649	16.365	16.649	16.365
Ostala nematerijalna imovina	15	9.592	12.763	9.592	12.763
Ulaganja u podružnicu i pridruženo društvo	16 b)	6	6	1.600	1.600
Ulaganja koja se drže do dospijeca	17	894.882	528.562	894.882	528.562
Financijska imovina raspoloživa za prodaju	17	999.989	579.298	999.989	579.298
Financijska imovina po fer vrijednosti kroz račun dobiti i gubitka	17	303.705	213.461	303.705	213.461
Zajmovi i potraživanja	17	136.923	101.664	142.923	107.664
Udio reosiguranja u tehničkim pričuvama	18	483.126	415.750	483.126	415.750
Odgođena porezna imovina	19	8.083	-	8.083	-
Zalihe		604	152	604	145
Potraživanja iz poslova osiguranja i ostala potraživanja	20	262.019	226.543	262.757	227.609
Unaprijed plaćeni porez na dobit		195	-	-	-
Imovina namijenjena prodaji	21	13.239	17.222	13.239	17.222
Novac i novčani ekvivalenti	22	11.063	7.046	10.910	6.513
Ukupno imovina		3.303.507	2.205.975	3.248.719	2.150.007
Kapital i rezerve					
Dionički kapital	23	235.795	235.795	235.795	235.795
Rezerve kapitala	23	50.453	43.700	50.453	43.700
Zakonska rezerva	23	4.188	1.463	4.188	1.463
Ostale rezerve	23	122.838	-	122.838	-
Rezerva fer vrijednosti	23	25.751	29.322	25.751	29.322
Zadržana dobit		75.203	10.296	72.103	9.016
Ukupan kapital		514.228	320.576	511.128	319.296
Obveze					
Tehničke pričuve	25	2.090.382	1.284.288	2.090.382	1.284.288
Pričuva za sudjelovanje u dobiti	26	53.682	7.244	53.682	7.244
Subordinirani zajam	27	15.275	15.091	15.275	15.091
Uzeti zajmovi	28	51.254	52.702	-	-
Odgođena porezna obveza	19	6.438	7.331	6.438	7.331
Rezervacije za obveze i troškove	29	9.458	9.257	9.413	9.207
Tekuća porezna obveza		-	111	-	-
Obveze iz ugovora o osiguranju i ostale obveze	30	562.790	509.375	562.401	507.550
Ukupno obveze		2.789.279	1.885.399	2.737.591	1.830.711
Ukupno obveze i kapital i rezerve		3.303.507	2.205.975	3.248.719	2.150.007

Računovodstvene politike i ostale bilješke na stranicama 14 do 135 čine sastavni dio ovih financijskih izvještaja.

Izvještaj o sveobuhvatnoj dobiti za godinu koja je završila 31. prosinca

	<i>Bilješka</i>	Grupa 2013. ‘000 kn	Grupa 2012. ‘000 kn	Društvo 2013. ‘000 kn	Društvo 2012. ‘000 kn
Zaračunate bruto premije	31	473.721	408.347	473.791	408.417
Premije predane u reosiguranje	31	(169.245)	(168.917)	(169.245)	(168.917)
Neto zaračunate premije		304.476	239.430	304.546	239.500
Promjena bruto pričuva prijenosnih premija	31	18.433	10.835	18.433	10.835
Promjena pričuva prijenosnih premija, udio reosiguranja	31	(10.373)	(2.899)	(10.373)	(2.899)
Neto zarađene premije		312.536	247.366	312.606	247.436
Prihod od provizija i naknada	32	57.269	50.731	57.269	50.731
Financijski prihodi	33	122.323	91.535	121.858	89.595
Ostali poslovni prihodi	34	10.182	4.214	8.492	3.470
Neto poslovni prihodi		502.310	393.846	500.225	391.232
Bruto nastale štete	35	(321.193)	(268.493)	(321.228)	(268.493)
Udio reosiguranja u nastalim štetama	35	104.223	109.258	104.223	109.258
Neto nastale štete		(216.970)	(159.235)	(217.005)	(159.235)
Troškovi pribave	36	(46.794)	(46.036)	(46.794)	(46.036)
Administrativni troškovi	37	(159.694)	(127.815)	(162.305)	(128.177)
Ostali poslovni troškovi	38	(21.953)	(19.224)	(21.953)	(19.174)
Financijski troškovi	39	(38.521)	(39.736)	(35.754)	(37.448)
Dobit prije poreza		18.378	1.800	16.414	1.162
Prihod/(trošak) poreza na dobit	40	7.939	(383)	8.083	-
Dobit za godinu		26.317	1.417	24.497	1.162
Ostala sveobuhvatna dobit, neto od poreza na dobit					
Neto promjena u fer vrijednosti financijske imovine raspoložive za prodaju, neto od odgođenog poreza		(25.716)	49.582	(25.716)	49.582
Ukupno sveobuhvatna dobit za godinu		601	50.999	(1.219)	50.744
Dobit po dionici		kn	kn		
Osnovna i razrijeđena dobit po dionici	24	70	4		

Računovodstvene politike i ostale bilješke na stranicama 14 do 135 čine sastavni dio ovih financijskih izvještaja.

Izveštaj o promjenama u kapitalu i rezervama

Grupa

	Dionički kapital '000 kn	Rezerve kapitala '000 kn	Zakonska rezerva '000 kn	Ostale rezerve '000 kn	Rezerva fer vrijednosti '000 kn	Zadržana dobit /(preneseni gubitak) '000 kn	Ukupno '000 kn
Stanje na dan 1. siječnja 2012.	235.795	168.904	1.463	-	(20.260)	(116.325)	269.577
Ukupno sveobuhvatna dobit za godinu							
<i>Dobit za godinu</i>	-	-	-	-	-	1.417	1.417
<i>Ostala sveobuhvatna dobit</i>							
Dobici i gubici od promjene fer vrijednosti financijske imovine raspoložive za prodaju, neto od realiziranih iznosa (bilješka 23 f)	-	-	-	-	61.978	-	61.978
Odgođeni porez po dobitima i gubicima od promjena u fer vrijednosti financijske imovine raspoložive za prodaju, neto od realiziranih iznosa (bilješka 23 f)	-	-	-	-	(12.396)	-	(12.396)
<i>Ukupno ostala sveobuhvatna dobit</i>	-	-	-	-	49.582	-	49.582
Ukupno sveobuhvatna dobit za godinu, neto od poreza	-	-	-	-	49.582	1.417	50.999
Transakcije s vlasnicima, priznate direktno u kapitalu							
Pokriće prenesenog gubitka (bilješka 23 b)	-	(125.204)	-	-	-	125.204	-
Stanje na dan 31. prosinca 2012.	235.795	43.700	1.463	-	29.322	10.296	320.576
Stanje na dan 1. siječnja 2013.	235.795	43.700	1.463	-	29.322	10.296	320.576
Stečeno pripajanjem Helios Vienna Insurance Group d.d. (bilješka 11)	-	-	2.725	122.838	22.145	46.331	194.039
Ukupno sveobuhvatna dobit za godinu							
<i>Dobit za godinu</i>	-	-	-	-	-	26.317	26.317
<i>Ostala sveobuhvatna dobit</i>							
Dobici i gubici od promjene fer vrijednosti financijske imovine raspoložive za prodaju, neto od realiziranih iznosa (bilješka 23 f)	-	-	-	-	(32.145)	-	(32.145)
Odgođeni porez po dobitima i gubicima od promjena u fer vrijednosti financijske imovine raspoložive za prodaju, neto od realiziranih iznosa (bilješka 23 f)	-	-	-	-	6.429	-	6.429
<i>Ukupno ostala sveobuhvatna dobit</i>	-	-	-	-	(25.716)	-	(25.716)
Ukupno sveobuhvatna dobit za godinu, neto od poreza	-	-	-	-	(25.716)	26.317	601
Transakcije s vlasnicima, priznate direktno u kapitalu							
Pokriće prenesenog gubitka (bilješka 23 f)	-	6.753	-	-	-	(6.753)	-
Dividenda za 2012. (bilješka 23 e)	-	-	-	-	-	(988)	(988)
Stanje na dan 31. prosinca 2013.	235.795	50.453	4.188	122.838	25.751	75.203	514.228

Računovodstvene politike i ostale bilješke na stranicama 14 do 135 čine sastavni dio ovih financijskih izvještaja.

Izvjestaj o promjenama u kapitalu i rezervama (nastavak)**Društvo**

	Dionički kapital '000 kn	Rezerve kapitala '000 kn	Zakonska rezerva '000 kn	Ostale rezerve '000 kn	Rezerva fer vrijednosti '000 kn	Zadržana dobit /(preneseni gubitak) '000 kn	Ukupno '000 kn
Stanje na dan 1. siječnja 2012.	235.795	168.904	1.463	-	(20.260)	(117.350)	268.552
Ukupno sveobuhvatna dobit za godinu							
<i>Dobit za godinu</i>	-	-	-	-	-	1.162	1.162
<i>Ostala sveobuhvatna dobit</i>							
Dobici i gubici od promjene fer vrijednosti financijske imovine raspoložive za prodaju, neto od realiziranih iznosa (bilješka 23 f)	-	-	-	-	61.978	-	61.978
Odgođeni porez po dobitima i gubicima od promjena u fer vrijednosti financijske imovine raspoložive za prodaju, neto od realiziranih iznosa (bilješka 23 f)	-	-	-	-	(12.396)	-	(12.396)
<i>Ukupno ostala sveobuhvatna dobit</i>	-	-	-	-	49.582	-	49.582
Ukupno sveobuhvatna dobit za godinu, neto od poreza	-	-	-	-	49.582	1.162	50.744
Transakcije s vlasnicima, priznate direktno u kapitalu							
Pokriće prenesenog gubitka (bilješka 23 b)	-	(125.204)	-	-	-	125.204	-
Stanje na dan 31. prosinca 2012.	235.795	43.700	1.463	-	29.322	9.016	319.296
Stanje na dan 1. siječnja 2013.	235.795	43.700	1.463	-	29.322	9.016	319.296
Stečeno pripajanjem Helios Vienna Insurance Group d.d. (bilješka 11)	-	-	2.725	122.838	22.145	46.331	194.039
Ukupno sveobuhvatna dobit za godinu							
<i>Dobit za godinu</i>	-	-	-	-	-	24.497	24.497
<i>Ostala sveobuhvatna dobit</i>							
Dobici i gubici od promjene fer vrijednosti financijske imovine raspoložive za prodaju, neto od realiziranih iznosa (bilješka 23 f)	-	-	-	-	(32.145)	-	(32.145)
Odgođeni porez po dobitima i gubicima od promjena u fer vrijednosti financijske imovine raspoložive za prodaju, neto od realiziranih iznosa (bilješka 23 f)	-	-	-	-	6.429	-	6.429
<i>Ukupno ostala sveobuhvatna dobit</i>	-	-	-	-	(25.716)	-	(25.716)
Ukupno sveobuhvatna dobit za godinu, neto od poreza	-	-	-	-	(25.716)	24.497	(1.219)
Transakcije s vlasnicima, priznate direktno u kapitalu							
Pokriće prenesenog gubitka (bilješka 23 f)	-	6.753	-	-	-	(6.753)	-
Dividenda za 2012. (bilješka 23 e)	-	-	-	-	-	(988)	(988)
Stanje na dan 31. prosinca 2013.	235.795	50.453	4.188	122.838	25.751	72.103	511.128

Računovodstvene politike i ostale bilješke na stranicama 14 do 135 čine sastavni dio ovih financijskih izvještaja.

Izvještaj o novčanom toku

za godinu koja je završila 31. prosinca

	<i>Bilješka</i>	Grupa 2013. ‘000 kn	Grupa 2012. ‘000 kn	Društvo 2013. ‘000 kn	Društvo 2012. ‘000 kn
Novčani tokovi iz poslovnih aktivnosti					
Dobit za godinu		26.317	1.417	24.497	1.162
Usklade za:					
Prihod/(trošak) poreza na dobit	40	(7.939)	383	(8.083)	-
Amortizacija i umanjenje vrijednosti	12,13,15	10.161	10.073	8.845	8.354
Promjena razgraničenih troškova pribave	14	1.832	3.126	1.832	3.126
Amortizacija sitnog inventara		393	277	386	253
Umanjenje vrijednosti financijske imovine	17,39	17.487	16.151	17.487	16.151
Umanjenje vrijednosti potraživanja iz poslova osiguranja i ostalih potraživanja	20,38,39	11.815	13.180	11.815	13.211
Neto dobiti od promjene fer vrijednost financijske imovine	33	(9.431)	(10.222)	(9.431)	(10.222)
Neto tečajne razlike	33	(8.522)	(1.297)	(9.089)	(1.391)
Prihodi od dividendi od financijske imovine	33	(338)	(140)	(338)	(140)
Prihodi od kamata od financijske imovine	33	(101.501)	(76.474)	(101.861)	(76.832)
Trošak kamata	39	12.778	11.948	10.131	10.232
Dobit/(gubitak) od prodaje opreme		(124)	42	(124)	42
Rezervacije za obveze i troškove	29	(5.748)	8.332	(5.743)	8.282
Promjene po imovini i obvezama					
Neto (povećanje)/smanjenje imovine koja se drži do dospijea		(310)	283	(310)	283
Neto povećanje imovine raspoložive za prodaju		(75.146)	(1.805)	(75.146)	(1.805)
Neto povećanje imovine po fer vrijednosti kroz račun dobiti i gubitka		(7.527)	(82.288)	(7.527)	(82.288)
Neto smanjenje zajmova i potraživanja		27.015	36.358	27.015	36.358
Neto povećanje ulaganja u nekretnine	13	(1.215)	(72)	(1.215)	(72)
Neto povećanje udjela reosiguranja u tehničkim pričuvama		(12.033)	(28.863)	(12.033)	(28.863)
Neto smanjenje/(povećanje) potraživanja i ostale imovine		(2.940)	17.090	(2.385)	17.113
Neto smanjenje imovine za prodaju		3.835	8.826	3.835	8.826
Neto povećanje tehničkih pričuva		27.138	36.553	27.138	36.553
Neto povećanje/(smanjenje) obveza iz poslova osiguranja i ostalih obveza		21.362	(3.958)	22.572	(5.665)
Primljena kamata		88.716	64.514	89.076	64.874
Plaćena kamata		(12.778)	(11.948)	(10.131)	(10.232)
Primljena dividenda		338	140	338	140
Plaćeni porez na dobit		(450)	(462)	-	-
Neto novčani tokovi iz operativnog poslovanja		3.185	11.164	1.551	7.450
Novčani tokovi iz investicijskih aktivnosti					
Kupnja nekretnina i opreme		(1.693)	(1.854)	(1.693)	(1.802)
Kupnja ostale nematerijalne imovine	15	(1.274)	(3.177)	(1.274)	(3.177)
Primici od prodaje opreme		311	381	311	381
Neto novac korišten u investicijskim aktivnostima		(2.656)	(4.650)	(2.656)	(4.598)
Novčani tokovi iz financijskih aktivnosti					
Otplate zajmova		(2.014)	(3.254)	-	-
Plaćena dividenda		(988)	-	(988)	-
Neto novac korišten u financijskim aktivnostima		(3.002)	(3.254)	(988)	-
Stečeno pripajanjem Helios VIG-a		6.490	-	6.490	-
Neto povećanje novca i novčanih ekvivalenata		4.017	3.260	4.397	2.852
Novac i novčani ekvivalenti na dan 1. siječnja		7.046	3.786	6.513	3.661
Novac i novčani ekvivalenti na dan 31. prosinca	22	11.063	7.046	10.910	6.513

Računovodstvene politike i ostale bilješke na stranicama 14 do 135 čine sastavni dio ovih financijskih izvještaja.

Bilješke uz financijske izvještaje

1 Društvo koje je predmet izvještavanja

Wiener osiguranje Vienna Insurance Group d.d. („Društvo”) je dioničko društvo osnovano sa sjedištem u Republici Hrvatskoj, s adresom Slovenska ulica 24, Zagreb. Do 14. siječnja 2013. godine adresa Društva bila je Osječka 46, Rijeka. Prijašnje ime Društva bilo je Kvarner Vienna Insurance Group d.d. koje je s datumom 31. svibnja 2013. godine promijenjeno u Wiener osiguranje Vienna Insurance Group d.d.

Društvo je matično društvo Wiener nekretnina d.o.o. (prije Kvarner Wiener Staedtische nekretnine d.o.o.) i zajedno čine „Grupu“.

Društvo je mješovito osiguravajuće društvo koje nudi proizvode životnog i neživotnog osiguranja u Republici Hrvatskoj, regulirano od strane Hrvatske agencije za nadzor financijskih usluga („HANFA”).

Većinski vlasnik Društva (99,47% glasačkih prava) i krajnje matično društvo je Vienna Insurance Group AG Wiener Versicherung Gruppe, dioničko društvo osnovano i sa sjedištem u Beču, Austrija.

Dana 31. svibnja 2013. godine, temeljem odluke većinskog dioničara da provede reorganizaciju svojeg poslovanja u Republici Hrvatskoj, povezano društvo Helios Vienna Insurance Group d.d. („Helios VIG“) je pravno i operativno pripojeno Društvu, čime je društvo Helios VIG prestalo postojati kao samostalan pravni subjekt. Prije pripajanja, Helios VIG je bilo mješovito dioničko osiguravajuće društvo sa sjedištem u Republici Hrvatskoj, u 100%-tnom vlasništvu Vienna Insurance Group AG Wiener Versicherung Gruppe. Učinci pripajanja prikazani su bilješkama 2(e) i 11.

2 Osnova za pripremu

(a) Izjava o usklađenosti

Ovi financijski izvještaji sastoje se od konsolidiranih i odvojenih financijskih izvještaja Društva, kako je definirano Međunarodnim računovodstvenim standardom 27 „Konsolidirani i odvojeni financijski izvještaji”. Konsolidirani i odvojeni financijski izvještaji Društva i Grupe, pripremljeni su u skladu s Međunarodnim standardima financijskog izvještavanja („MSFI“) kako je usvojeno i od strane EU.

Ovi financijski izvještaji odobreni su za izdavanje od strane Uprave 26. veljače 2014. godine i dostavljeni Nadzornom odboru na prihvaćanje.

(b) Osnova mjerenja

Financijski izvještaji sastavljeni su na osnovi povijesnog troška ili amortiziranog troška osim za sljedeću imovinu koja se prikazuje po fer vrijednosti: financijska imovina raspoloživa za prodaju i financijska imovina po fer vrijednosti kroz račun dobiti i gubitka.

(c) Funkcionalna i prezentacijska valuta

Financijski izvještaji iskazani su u valuti primarnog ekonomskog okruženja u kojem Grupa posluje („funkcionalna valuta”), hrvatskim kunama („kn”), te su iznosi zaokruženi na najbližu tisuću.

(d) Korištenje prosudbi i procjena

Priprema financijskih izvještaja u skladu s MSFI zahtijeva od Uprave da daje procjene i pretpostavke koje utječu na primjenu politika i iskazane iznose imovine, obveza, prihoda i rashoda. Procjene i povezane pretpostavke se temelje na povijesnom iskustvu i raznim drugim čimbenicima za koje se smatra da su razumni u danim uvjetima i uz raspoložive informacije na datum izrade financijskih izvještaja, rezultat kojih čini polazište za stvaranje prosudbi o vrijednosti imovine i obveza koje nisu vidljive iz drugih izvora. Stvarni rezultati se mogu razlikovati od tih procjena.

2 Osnova za pripremu (nastavak)

(d) Korištenje prosudbi i procjena (nastavak)

Procjene i uz njih vezane pretpostavke kontinuirano se pregledavaju. Izmjene računovodstvenih procjena priznaju se u razdoblju u kojem je procjena izmijenjena i budućim razdobljima, ako izmjena utječe i na njih.

Informacije o prosudbama rukovodstva, koje se odnose na primjenu MSFI-ja i koje imaju značajan utjecaj na financijske izvještaje i informacije o procjenama sa znatnim rizikom mogućeg značajnog usklađenja u idućoj godini, objavljene su u bilješci 4.

(e) Pravno pripajanje Helios Vienna Insurance Group d.d.

Dana 31. svibnja 2013., temeljem odluke većinskog dioničara, Helios VIG je pravno pripojen Društvu te je prestao postojati kao zasebni pravni i operativni subjekt. Izvještaj o sveobuhvatnoj dobiti Društva za 2013. godinu ne uključuje rezultate poslovanje Helios VIG-a prije pripajanja, niti su usporedni podaci za 2012. godinu prepravljani kako bi uključili Helios VIG.

Imovina i obveze stečene kao rezultat pripajanja priznate su po knjigovodstvenim vrijednostima priznatim u financijskim izvještajima Helios VIG-a neposredno prije pripajanja. Pripajanje je provedeno po knjigovodstvenim vrijednostima budući da je pripajanje obuhvaćalo subjekte pod zajedničkom krajnjom kontrolom istog društva prije i nakon pripajanja, te ta kontrola nije privremena. Dijelovi kapitala i rezervi Helios VIG-a dodani su istim dijelovima kapitala i rezervi Društva, izuzev dioničkog kapitala koji je dodan u ostale rezerve. Imovina, obveze i kapital i rezerve preuzete na pripajanju sažeto su prikazani u bilješci 11.

(f) Usporedni podaci

U 2013. godini Grupa je promijenila klasifikaciju troškova kamata i tečajnih dobitaka/gubitaka na depozit zadržan iz poslova reosiguranja iz „Financijskih prihoda“ i "Ostalih poslovnih troškova" u "Financijske troškove". Utjecaj ovih promjena na usporedne podatke u izvještaju o sveobuhvatnoj dobiti za godinu koja je završila 31. prosinca 2012. prikazan je u tablici u nastavku. Nije bilo utjecaja na ukupnu dobit ili gubitak ili na sveobuhvatnu dobit za godinu koja je završila 31. prosinca 2012. godine.

	Kako originalno objavljeno 2012. '000 kn	Reklasifikacija 2012. '000 kn	Objavljeno kao usporedivi podatak 2013. '000 kn
Grupa			
Financijski prihodi	92,059	(524)	91,535
Financijski troškovi	(30,688)	(9,048)	(39,736)
Ostali operativni troškovi	(28,796)	9,572	(19,224)

	Kako originalno objavljeno 2012. '000 kn	Reklasifikacija 2012. '000 kn	Objavljeno kao usporedivi podatak 2013. '000 kn
Društvo			
Financijski prihodi	90.119	(524)	89.595
Financijski troškovi	(28.400)	(9.048)	(37.448)
Ostali operativni troškovi	(28.746)	9.572	(19.174)

2 Osnova za pripremu (nastavak)

(g) Osnova za konsolidaciju

Podružnice

Podružnice su sva društva pod kontrolom Grupe. Kontrola postoji kada Grupa može upravljati financijskim i poslovnim politikama na takav način da ostvari korist od aktivnosti podružnica. Postojanje i učinak potencijalnih glasačkih prava koja je moguće trenutno izvršiti, uzima se u obzir kod određivanja kontrolira li Grupa drugo društvo. Financijski izvještaji podružnice se uključuju u konsolidirane financijske izvještaje metodom pune konsolidacije od datuma kada je kontrola prenesena na Grupu i isključuju od datuma prestanka kontrole.

Metoda kupnje koristi se za evidentiranje stjecanja podružnice od strane Grupe. Trošak stjecanja podružnice mjeri se po fer vrijednosti dane imovine, izdanih vlasničkih instrumenata i nastalih ili preuzetih obveza na datum razmjene, Troškovi povezani sa spajanjem, priznati su kako su se u dogodili. Stečena prepoznatljiva imovina i obveze i preuzete potencijalne obveze u poslovnim kombinacijama početno se vrednuju po fer vrijednosti na datum stjecanja, neovisno o udjelu interesa manjinskih dioničara. Višak troška stjecanja iznad fer vrijednosti udjela Grupe u stečenoj prepoznatljivoj neto imovini, uključujući i nematerijalnu imovinu, evidentira se kao goodwill. Ukoliko je trošak stjecanja manji od fer vrijednosti neto imovine stečene podružnice, razlika se priznaje izravno kroz dobit ili gubitak.

U odvojenim financijskim izvještajima Društva, ulaganje u podružnicu je iskazano po trošku umanjenom za odgovarajuće umanjenje vrijednosti, ukoliko je to potrebno.

Gubitak kontrole

U trenutku gubitka kontrole Grupa prestaje priznavati imovinu i obveze podružnice, udjele manjinskih dioničara i ostale elemente kapitala i rezervi koji se odnose na podružnicu. Eventualni višak ili manjak koji proizlazi iz prestanka kontrole priznaje se kroz dobit ili gubitak. Ako Grupa zadržava udio u bivšoj podružnici, taj se udio iskazuje po fer vrijednosti na dan prestanka kontrole. Nakon toga, isti se iskazuje kao ulaganje koje se vrednuje po metodi udjela ili u skladu s Grupnom računovodstvenom politikom za financijske instrumente (sukladno računovodstvenoj politici 3 f)), ovisno o razini zadržanog utjecaja.

Pridružena društva

Pridružena društva su sva društva nad kojima Grupa ima značajan utjecaj, ali nema kontrolu nad financijskim i operativnim odlukama. Ulaganja u pridružena društva priznaju se primjenom metode udjela te se početno priznaju po trošku stjecanja. Ulaganja Grupe u pridružena društva uključuju i goodwill (umanjen za akumulirani gubitak od umanjenja vrijednosti) utvrđen prilikom stjecanja.

Udio Grupe u dobitima ili gubicima njezinih pridruženih društava nakon stjecanja priznaje se kroz dobit ili gubitak, a njezin udio u promjenama u rezervama nakon stjecanja iskazuje se u rezervama. Knjigovodstvena vrijednost ulaganja korigira se za ukupna kretanja nakon stjecanja. Kada je udio Grupe u gubicima pridruženog društva jednak ili veći od njezinog udjela u pridruženom društvu, uključujući bilo koja druga neosigurana potraživanja, Grupa prestaje priznavati daljnje gubitke, osim ukoliko ima daljnje obveze prema pridruženom društvu ili je izvršila plaćanja u korist pridruženog društva.

U odvojenim financijskim izvještajima Društva, ulaganje u pridruženo društvo je iskazano po trošku umanjenom za odgovarajuće umanjenje vrijednosti, ukoliko je to potrebno.

Transakcije eliminirane prilikom konsolidacije

Stanja i transakcije među članicama Grupe te svi nerealizirani prihodi i rashodi iz transakcija među članicama Grupe, eliminiraju se pri izradi konsolidiranih financijskih izvještaja. Nerealizirani dobiti iz transakcija između Grupe i njezinih pridruženih društava eliminiraju se do visine udjela Grupe u pridruženom društvu. Nerealizirani gubici također se eliminiraju, jednako kao i nerealizirani dobiti, ali samo ukoliko ne postoje indikatori umanjenja vrijednosti.

2 Osnova za pripremu (nastavak)

(h) Novi standardi i tumačenja

Standard i tumačenja na snazi u tekućem razdoblju

Sljedeće izmjene i dopune postojećih standarda koje je objavio Odbor za Međunarodne računovodstvene standarde i koje su usvojene u Europskoj uniji su na snazi u tekućem razdoblju:

- MSFI 13 „Mjerenje fer vrijednosti“, usvojen u EU 11. prosinca 2012. (na snazi za godišnja razdoblja koja započinju na dan ili nakon 1. siječnja 2013.),
- Izmjene i dopune MSFI-ja 1 „Prva primjena MSFI-jeva“ – „Državni zajmovi“, usvojene u EU 4. ožujka 2013. (na snazi za godišnja razdoblja koja započinju na dan ili nakon 1. siječnja 2013.),
- Izmjene i dopune MSFI-ja 7 „Financijski instrumenti: objavljivanje” - „Prijeboj financijske imovine i financijskih obveza“, usvojene u EU 13. prosinca 2012. (na snazi za godišnja razdoblja koja započinju na dan ili nakon 1. siječnja 2013.),
- Izmjene i dopune MRS-a 1 „Prezentiranje financijskih izvještaja“ – „Prikazivanje stavki ostale sveobuhvatne dobiti“, usvojene u EU 5. lipnja 2012. (na snazi za godišnja razdoblja koja započinju na dan ili nakon 1. srpnja 2012.),
- Izmjene i dopune MRS-a 12 „Porezi na dobit“ – „Odgodeni porezi: povrat pripadajuće imovine“, usvojene u EU 11. prosinca 2012. (na snazi za godišnja razdoblja koja započinju na dan ili nakon 1. siječnja 2013.),
- Izmjene i dopune MRS-a 19 „Primanja zaposlenih“ – „Dorada postupka za obračunavanje primanja nakon prestanka radnog odnosa“, usvojene u EU 5. lipnja 2012. (na snazi za godišnja razdoblja koja započinju na dan ili nakon 1. siječnja 2013.),
- Izmjene i dopune raznih standarda i tumačenja pod nazivom „Dorada MSFI-jeva u 2012.“ proizašle iz projekta godišnje dorade MSFI-jeva, objavljene 17. svibnja 2012. (MSFI 1, MRS 1, MRS 16, MRS 32, MRS 34), prvenstveno radi otklanjanja nepodudarnosti i pojašnjenja teksta, usvojene u EU 27. ožujka 2013. (primjenjiva na godišnja razdoblja koja započinju na dan ili nakon 1. siječnja 2013.),

Usvajanje navedenih izmjena i dopuna postojećih standarda i tumačenja nije dovelo do promjena računovodstvenih politika Grupe.

Standardi i tumačenja koje je izdao IASB i koji su usvojeni u Europskoj uniji, ali još nisu na snazi

Na datum odobrenja financijskih izvještaja, bili su objavljeni sljedeći standardi, prerade i tumačenja usvojeni u Europskoj uniji koji još nisu na snazi:

- MSFI 10 „Konsolidirani financijski izvještaji“, usvojen u EU 11. prosinca 2012. (na snazi za godišnja razdoblja koja započinju na dan ili nakon 1. siječnja 2014.),
- MSFI 12 „Objavljivanje udjela u drugim subjektima“, usvojen u EU 11. prosinca 2012. (na snazi za godišnja razdoblja koja započinju na dan ili nakon 1. siječnja 2014.),
- MRS 27 (prerađen 2011.) „Nekonsolidirani financijski izvještaji“, usvojen u EU 11. prosinca 2012. (na snazi za godišnja razdoblja koja započinju na dan ili nakon 1. siječnja 2014.),
- MRS 28 (prerađen 2011.) „Udjeli u pridruženim subjektima i zajedničkim pothvatima“, usvojen u EU 11. prosinca 2012. (na snazi za godišnja razdoblja koja započinju na dan ili nakon 1. siječnja 2014.),
- Izmjene i dopune MSFI-ja 10 „Konsolidirani financijski izvještaji“, MSFI-ja 11 „Zajednički poslovi“ i MSFI-ja 12 „Objavljivanje udjela u drugim subjektima“ – „Upute za prijelazno razdoblje“, usvojene u EU 4. travnja 2013. (na snazi za godišnja razdoblja koja započinju na dan ili nakon 1. siječnja 2014.),
- Izmjene i dopune MRS-a 32 „Financijski instrumenti: prezentiranje“ – „Prijeboj financijske imovine i financijskih obveza“, usvojene u EU 13. prosinca 2012. (na snazi za godišnja razdoblja koja započinju na dan ili nakon 1. siječnja 2014.),

2 Osnova za pripremu (nastavak)

(h) Novi standardi i tumačenja koji još nisu usvojeni (nastavak)

Standardi i tumačenja koje je izdao IASB i koji još nisu usvojeni u Europskoj uniji

MSFI-jevi trenutno usvojeni u Europskoj uniji ne razlikuju se znatno od pravila koja je donio Odbor za Međunarodne računovodstvene standarde (skraćeno: OMRS), izuzev sljedećih standarda, izmjena i dopuna postojećih standarda i tumačenja o čijem usvajanju 26. veljače 2014. godine još nije donesena odluka:

- MSFI 9 „Financijski instrumenti“ i njegove kasnije izmjene (s još neutvrđenim datumom stupanja na snagu),
- MSFI 14 “Stavke vremenskih razgraničenja prema važećoj regulativi” (na snazi za godišnja razdoblja koja započinju na dan ili nakon 1. siječnja 2016),
- Izmjene i dopune MRS-a 10 „Konsolidirani financijski izvještaji“, MSFI 12 „Objavljivanje udjela u drugim subjektima i MRS 27 „Nekonsolidirani financijski izvještaji“ – „Investicijski subjekti“ (na snazi za godišnja razdoblja koja započinju na dan ili nakon 1. siječnja 2014.),
- Izmjene i dopune MRS-a 36 „Umanjenje imovine“ - „Informacije o nadoknadivom iznosu nefinancijske imovine“ (na snazi za godišnja razdoblja koja započinju na dan ili nakon 1. siječnja 2014.),
- Izmjene i dopune MRS-a 39 „Financijski instrumenti: priznavanje i mjerenje” – „Novacija izvedenica i nastavak računovodstva zaštite“ (na snazi za godišnja razdoblja koja započinju na dan ili nakon 1. siječnja 2014.),
- IFRIC 21 „Nameti“ (na snazi za godišnja razdoblja koja započinju na dan ili nakon 1. siječnja 2014.)

Grupa predviđa da njihovo usvajanje neće imati značajan utjecaj na financijske izvještaje subjekta u razdoblju njihove prve primjene.

Istovremeno ostaje neregulirano pitanje računovodstva zaštite financijske imovine i financijskih obveza čija načela u Europskoj uniji još nisu usvojena. Prema procjenama Grupe, primjena računovodstva zaštite na financijsku imovinu i financijske obveze iz MRS-a 39 „Financijski instrumenti: priznavanje i mjerenje”s datumom izvještaja o financijskom položaju ne bi znatno utjecala na financijske izvještaje.

3 Značajne računovodstvene politike

(a) Nekretnine i oprema

Nekretnine i oprema su materijalna imovina koja se drži s namjerom upotrebe u svrhu pružanja usluga i u druge administrativne svrhe.

Priznavanje i mjerenje

Nekretnine i oprema mjere se po trošku nabave umanjenom za akumuliranu amortizaciju i gubitke od umanjenja vrijednosti.

Trošak nabave uključuje troškove koji se mogu izravno povezati uz stjecanje nekretnina i opreme. Kada pojedini dijelovi nekretnina ili opreme imaju različiti korisni vijek upotrebe, priznaju se kao zasebni dijelovi (glavne komponente) nekretnina i opreme.

Reklasifikacija u ulaganje u nekretnine

Kad se nekretnina prestane koristiti za vlastite potrebe i ona postane ulaganje u nekretnine, takva nekretnina se reklasificira u ulaganja u nekretnine, nepromijenjene knjigovodstvene vrijednosti prenesene nekretnine.

Naknadni troškovi

Troškovi zamjene dijela nekretnina i opreme priznaju se u knjigovodstveni iznos imovine samo ako je vjerojatno da će buduće ekonomske koristi povezane s imovinom priteći u Grupu i ako se trošak nabave može pouzdano izmjeriti. Knjigovodstveni iznos zamijenjenog dijela se prestaje priznavati. Troškovi svakodnevnih popravaka na nekretninama i opremi priznaju se kroz dobit ili gubitak kako nastaju.

Amortizacija

Amortizacija se priznaje kroz dobit i gubitak linearnom metodom tijekom procijenjenog korisnog vijeka upotrebe pojedinih dijelova nekretnina i opreme. Zemljišta i imovina koja nije stavljena u upotrebu se ne amortiziraju.

Procijenjeni korisni vijek upotrebe prikazan je u nastavku:

	2013.	2012.
Zgrade	50 godina	40 godina
Oprema i namještaj	4-10 godina	4-10 godina
Motorna vozila	5 godina	5 godina
Ulaganja na tuđoj imovini	tijekom razdoblja trajanja najma	tijekom razdoblja trajanja najma

U slučaju da je knjigovodstveni iznos imovine veći od procijenjenog nadoknadivog iznosa, razlika se otpisuje do nadoknadivog iznosa.

Metoda amortizacije te procijenjeni korisni vijek upotrebe preispituju se na svaki datum izvještavanja i po potrebi usklađuju. Od 1. siječnja 2013. godine Grupa je promijenila vijek upotrebe zgrada s 40 godina na 50 godina, a utjecaji čega su prikazani u bilješci 12.

Dobici i gubici od otuđenja utvrđuju se uspoređujući ostvarenu prodajnu cijenu i knjigovodstvenu vrijednost imovine na koju se odnose te se uključuju u dobit ili gubitak.

3 Značajne računovodstvene politike (nastavak)

(b) Ulaganja u nekretnine

Ulaganja u nekretnine obuhvaćaju ulaganja Grupe u nekretnine s namjerom ostvarivanja zarade od najamnine i/ili porasta tržišne vrijednosti, ali ne i ona ulaganja namijenjena prodaji u sklopu redovnog poslovanja, ulaganja koja se koriste u svrhu pružanja usluga ili u administrativne svrhe. Grupa također drži ulaganja u nekretnine stečene u zamjenu za nenaplaćene hipotekarne zajmove osiguranicima.

Ulaganja u nekretnine iskazana su po trošku nabave umanjenom za akumuliranu amortizaciju i umanjenje vrijednosti. Trošak nabave uključuje troškove koji se mogu izravno povezati sa stjecanjem ulaganja u nekretnine. Svi dobiti i gubici od prodaje ulaganja u nekretnine (izračunati kao razlika između neto primitaka od prodaje i knjigovodstvene vrijednosti) su priznati u računu dobiti i gubitka.

Kad se korištenje ulaganja u nekretnine mijenja iz ulaganja u nekretnine u nekretnine za vlastito korištenje, vlasništvo se prenosi bez promjene knjigovodstvene vrijednosti prenesene nekretnine.

Sva ulaganja u nekretnine, osim imovine u pripremi, amortiziraju se linearnom metodom po propisanim stopama utvrđenim tako da se trošak nabave imovine otpisuje u toku procijenjenog korisnog vijeka upotrebe imovine kako slijedi:

	2013.	2012.
Ulaganja u nekretnine	50 godina	40 godina

Od 1. siječnja 2013. godine Grupa je promijenila vijek upotrebe ulaganja u nekretnine s 40 godina na 50 godina, a utjecaji čega su prikazani u bilješki 13.

(c) Nematerijalna imovina: razgraničeni troškovi pribave – ugovori o osiguranju

Troškovi pribave sadrže sve troškove nastale izravno i neizravno u vezi sa zaključivanjem ugovora o osiguranju i obnovom postojećih ugovora.

Razgraničeni troškovi pribave za neživotna osiguranja odnose se na provizije, plaćene vanjskoj prodajnoj mreži i plaće djelatnika zaposlenih u pribavi, nastale pri zaključivanju polica osiguranja tijekom financijske godine, ali koje se odnose na iduću financijsku godinu, kao i varijabilne troškove izdavanja polica.

Za poslove neživotnog osiguranja razgraničeni troškovi pribave izračunati su primjenom postotka od 12,40% na pričuvu prijenosnih premija.

Za poslove životnih osiguranja, osim za dio dopunskih osiguranja uz životna osiguranja, troškovi pribave uključeni su u izračun pričuva životnih osiguranja temeljem Zillmerizacije te se time razgraničeni troškovi pribave životnih osiguranja ne priznaju kao zasebna imovina na datum izvještavanja.

Nadoknadiivi iznos razgraničenih troškova pribave se procjenjuje na svaki datum izvještavanja kao dio testa adekvatnosti obveza.

(d) Ostala nematerijalna imovina

Goodwill

Sva poslovna spajanja obračunavaju se primjenom metode kupnje. Goodwill koji nastaje kod stjecanja predstavlja višak troška stjecanja u odnosu na udio Grupe u fer vrijednosti stečene neto imovine, koju je moguće posebno prepoznati na datum kupnje, uključujući i nematerijalnu imovinu. Negativan goodwill nastao na spajanju priznaje se odmah kroz dobit ili gubitak.

Goodwill predstavlja iznose nastale na stjecanju podružnica i uključen je u nematerijalnu imovinu.

Goodwill je iskazan po trošku nabave umanjenom za akumulirane gubitke od umanjenja vrijednosti. Goodwill se alokira na jedinice koje generiraju gotovinu ili skupine jedinica koje generiraju gotovinu za koje se očekuje da će imati koristi od poslovne kombinacije prilikom koje je goodwill nastao. Goodwill se ne amortizira nego se jednom godišnje testira za umanjenje vrijednosti (bilješka 4.2). Gubici od umanjenja vrijednosti goodwill-a ne mogu se naknadno ukinuti.

3 Značajne računovodstvene politike (nastavak)

(d) Ostala nematerijalna imovina (nastavak)

Vrijednost preuzetog osigurateljnog portfelja

Ugovori o osiguranju preuzeti u poslovnim spajanjima i transferom portfelja mjere se po fer vrijednosti na dan preuzimanja. Razlika između fer vrijednosti ugovora o osiguranju i obveza mjerenih u skladu s računovodstvenim politikama za ugovore o osiguranju, priznaje se kao vrijednost preuzetog portfelja te se amortizira tijekom procijenjenog trajanja ugovora o osiguranju. Vrijednost preuzetog osigurateljnog portfelja testira se na umanjene vrijednosti na kraju svakog izvještajnog razdoblja. Prilikom izračuna vrijednosti preuzetog portfelja uzimaju se najbolje aktuarske procjene za kamatu, tablice smrtnosti, održivosti portfelja i troškove.

Ostala nematerijalna imovina

Ostala nematerijalna imovina kupljena od strane Grupe, koja ima konačan vijek upotrebe, iskazuje se po nabavnoj vrijednosti umanjenoj za akumuliranu amortizaciju i gubitke od umanjenja vrijednosti.

Naknadni troškovi

Naknadni troškovi kapitaliziraju se samo ako povećavaju buduće ekonomske koristi od imovine na koju se odnose. Svi ostali troškovi, uključujući interno generirani goodwill, priznaju se kroz dobit ili gubitak kako nastaju.

Amortizacija

Amortizacija se priznaje kroz dobit ili gubitak linearnom metodom tijekom procijenjenog korisnog vijeka upotrebe nematerijalne imovine, osim goodwilla, od dana kada je raspoloživa za upotrebu. Imovina koja nije stavljena u upotrebu se ne amortizira. Procijenjeni korisni vijek upotrebe prikazan je u nastavku:

	2013.	2012.
Software	4 godine	4 godine
Vrijednost preuzetog osigurateljnog portfelja	10 godina	10 godina

Korisni vijek upotrebe provjerava se i korigira, ukoliko je potrebno, na svaki datum izvještavanja. Dobici i gubici od otuđenja utvrđuju se uspoređujući ostvarenu prodajnu cijenu i knjigovodstvenu vrijednost imovine te se uključuju u dobit ili gubitak.

(e) Dugotrajna imovina i skupine imovine i obveza namijenjene prodaji

Dugotrajna imovina i skupine imovine i obveza namijenjene prodaji, za koje se očekuje da će biti nadoknađeni prvenstveno putem prodaje, a ne daljnjim korištenjem, klasificiraju se kao imovina namijenjena prodaji. Prije klasificiranja u imovinu namijenjenu prodaji, vrednovanje imovine se provodi sukladno računovodstvenim politikama Grupe, a nakon klasifikacije po knjigovodstvenoj vrijednosti ili fer vrijednosti umanjenoj za troškove prodaje, ovisno o tome koji je iznos niži. Umanjenje vrijednosti prilikom početne klasifikacije te dobit ili gubitak prilikom ponovnog vrednovanja priznaju se kroz dobit ili gubitak. Dobit od ukidanja umanjenja vrijednosti priznaje se samo do iznosa prethodno priznatog kumulativnog umanjenja vrijednosti.

(f) Financijski instrumenti

Klasifikacija i priznavanje

Grupa raspoređuje svoje financijske instrumente u sljedeće kategorije: financijska imovina po fer vrijednosti kroz račun dobiti i gubitka, zajmovi i potraživanja, ulaganja koja se drže do dospelosti, financijska imovina raspoloživa za prodaju, financijske obveze po fer vrijednosti kroz račun dobiti i gubitka i ostale financijske obveze. Klasifikacija ovisi o namjeri s kojom su financijska imovina i financijske obveze stečeni. Rukovodstvo određuje klasifikaciju financijske imovine i financijskih obveza prilikom početnog priznavanja i, ukoliko je prikladno, ponovno je procjenjuje.

3 Značajne računovodstvene politike (nastavak)

(f) Financijski instrumenti (nastavak)

Reklasifikacija

U listopadu 2008. Odbor za međunarodne računovodstvene standarde („IASB“) izdao je Izmjenu i dopunu Međunarodnog računovodstvenog standarda 39: „*Financijski instrumenti: Priznavanje i mjerenje*“ („MRS 39“) i Međunarodnog standarda financijskog izvještavanja 7: „*Financijski instrumenti: Objavljivanje*“ („MSFI 7“). Navedena izmjena MRS-a 39 dozvoljava poslovnim subjektima u iznimnim okolnostima reklasifikaciju nederivativne financijske imovine izvan kategorije po fer vrijednosti kroz račun dobiti i gubitka koje se moraju detaljno objaviti sukladno izmjenama MSFI-a 7. Izmjene su se primjenjivale retrogradno od 1. srpnja 2008. Na temelju navedenih izmjena, Grupa je tijekom 2009. godine reklasificirala određenu financijsku imovinu iz kategorije po fer vrijednosti kroz račun dobiti i gubitka u kategoriju financijske imovine raspoložive za prodaju. Utjecaj te reklasifikacije prikazan je u bilješki 17.

U 2011. godini, nevezano uz gore navedenu reklasifikaciju, Grupa je reklasificirala dio vrijednosnica raspoloživih za prodaju za koje ima pozitivnu namjeru i mogućnost držati ih do dospijea, u ulaganja koja se drže do dospijea.

Pripajanjem Helios Vienna Insurance Group d.d., Grupa je stekla financijska imovinu koja je 2011. i 2012. godine bila reklasificirana iz kategorije financijska imovina raspoloživa za prodaju u kategoriju ulaganja koja se drže do dospijea, za koje Grupa ima namjeru i sposobnost držanja do dospijea.

Prilikom reklasifikacije financijske imovine raspoložive za prodaju u ulaganja koja se drže do dospijea, fer vrijednost financijske imovine raspoložive za prodaju na dan reklasifikacije postaje novi amortizirani trošak. Nakon reklasifikacije financijske imovine s fiksnim dospijecom, svaki dobitak ili gubitak prethodno priznat kao dio ostale sveobuhvatne dobiti, te razlika između novonastalog troška i iznosa po dospijecu, amortizira se tijekom preostalog trajanja financijske imovine primjenom metode efektivne kamatne stope. Za financijsku imovinu bez utvrđenog dospijea svaki dobitak ili gubitak prethodno priznat u ostaloj sveobuhvatnoj dobiti se reklasificira iz ostale sveobuhvatne dobiti u dobit ili gubitak u trenutku prodaje financijske imovine ili prilikom umanjnja njene vrijednosti. Utjecaj ove reklasifikacije prikazan je u bilješki 17.

Financijska imovina i financijske obveze po fer vrijednosti kroz račun dobiti i gubitka

Financijska imovina i financijske obveze po fer vrijednosti kroz račun dobiti i gubitka je financijska imovina i financijske obveze klasificirane kao ona koja se drži radi trgovanja ili ona koju je Grupa inicijalno rasporedila po fer vrijednosti kroz račun dobiti i gubitka. Grupa ne koristi računovodstvo zaštite.

Kao što je gore navedeno, ova kategorija ima dvije potkategorije: financijski instrumenti koji se drže radi trgovanja i oni koje je rukovodstvo inicijalno rasporedilo po fer vrijednosti kroz račun dobiti i gubitka. Imovina za trgovanje obuhvaća imovinu koju je Grupa stekla ili koja je nastala uglavnom radi prodaje ili ponovne kupnje u kratkom roku, ili se drži kao dio portfelja koji se vodi u svrhu kratkoročnog stjecanja dobiti ili pozicije.

Grupa raspoređuje financijsku imovinu i financijske obveze u kategoriju po fer vrijednosti kroz račun dobiti i gubitka kada:

- se imovinom i obvezama upravlja, procjenjuje i o njima interno izvještava na osnovi fer vrijednosti; ili
- raspoređivanje uklanja ili znatno umanjuje računovodstvenu neusklađenost koja bi inače nastala; ili
- imovina sadrži ugrađeni derivativ koji znatno utječe na novčane tokove koji bi inače proizašli iz ugovora.

Financijska imovina po fer vrijednosti kroz račun dobiti i gubitka uključuju ulaganja u vlasničke vrijednosnice, dužničke vrijednosnice te investicijske fondove, za račun Grupe te za račun osiguranika.

Grupa nema financijskih obveza raspoređenih po fer vrijednosti kroz račun dobiti i gubitka, izuzev obveza za index-linked i unit-linked proizvode, kao što je opisano u računovodstvenoj politici 3 (z). Obveze nastale po ugovorima o osiguranju računovodstveno se vode u skladu s MSFI 4 *Ugovori o osiguranju*.

3 Značajne računovodstvene politike (nastavak)

(f) Financijski instrumenti (nastavak)

Zajmovi i potraživanja

Zajmovi i potraživanja uključuju nederivativnu financijsku imovinu koja ima fiksna ili određiva plaćanja te koja ne kotira na aktivnom tržištu, osim:

- one koju subjekt namjerava prodati odmah ili u kratkom roku, koja će biti klasificirana kao financijska imovina koja se drži radi trgovanja, i one koju rukovodstvo po inicijalnom priznavanju rasporedi kao imovinu po fer vrijednosti kroz račun dobiti ili gubitka;
- one koju subjekt nakon inicijalnog priznavanja rasporedi kao raspoloživu za prodaju; ili
- one za koju subjekt vjerojatno neće povratiti glavninu početno uložene vrijednosti, osim one nastale zbog pogošanja kreditne sposobnosti, koja će biti klasificirana kao raspoloživa za prodaju.

Zajmovi i potraživanja nastaju kada Grupa odobrava novčana sredstva komitentima bez namjere trgovanja s tim potraživanjima te uključuju depozite kod banaka, hipotekarne zajmove osiguranicima te zajmove osiguranicima iz matematičke pričuve osiguranja života. Potraživanja koja nastaju iz ugovora o osiguranju računovodstveno se vode u skladu s MSFI 4 *Ugovori o osiguranju*.

Ulaganja koja se drže do dospijeca

Ulaganja koja se drže do dospijeca predstavljaju nederivativnu financijsku imovinu s fiksnim ili odredivim plaćanjima i fiksnim dospijecom isključujući onu koja je u skladu sa definicijom zajmova i potraživanja za koju Grupa ima pozitivnu namjeru i mogućnost držati je do dospijeca. Prodaja ili reklasifikacija značajnog iznosa ulaganja koja se drže do dospijeca, znatno prije dospijeca, rezultiralo bi reklasifikacijom u financijsku imovinu raspoloživu za prodaju te onemogućilo Grupi klasifikaciju financijske imovine u ulaganja koja se drže do dospijeca u tekućoj i naredne dvije izvještajne godine. Ulaganja koja se drže do dospijeca uključuju ulaganja u državne i municipalne dužničke vrijednosnice.

Financijska imovina raspoloživa za prodaju

Financijska imovina raspoloživa za prodaju je nederivativna financijska imovina koja je raspoređena u ovu kategoriju ili nije raspoređena niti u jednu drugu kategoriju. Financijska imovina raspoređena kao raspoloživa za prodaju namjerava se držati na neodređeno vrijeme, ali se može prodati u svrhu održavanja likvidnosti ili u slučaju promjena kamatnih stopa, tečajeva ili cijena vlasničkih instrumenata. Financijska imovina raspoloživa za prodaju uključuje ulaganja u dužničke vrijednosnice, vlasničke vrijednosnice i investicijske fondove.

Ostale financijske obveze

Ostale financijske obveze čine sve financijske obveze koje nisu raspoređene u kategoriju po fer vrijednosti kroz račun dobiti i gubitka. Ostale financijske obveze iskazane su u izvještaju o financijskom položaju pod stavkom „Obveze iz ugovora o osiguranju i ostale obveze“.

Priznavanje i prestanak priznavanja

Kupnje i prodaje financijske imovine raspoložive za prodaju, financijske imovine po fer vrijednosti kroz račun dobiti i gubitka te ulaganja koja se drže do dospijeca priznaju se na datum trgovanja, odnosno datum kada se Grupa obveže na kupnju ili prodaju instrumenta. Zajmovi i potraživanja i ostale financijske obveze koji se vode po amortiziranom trošku priznaju se u trenutku nastanka ugovornog odnosa.

Grupa prestaje priznavati financijsku imovinu (u cijelosti ili djelomično) kada isteknu prava na primitke gotovinskih tokova od financijske imovine ili kada izgubi kontrolu nad ugovornim pravima nad financijskom imovinom. Navedeno se događa kada Grupa suštinski prenese sve rizike i koristi od vlasništva na drugi poslovni subjekt i gubi kontrolu na tom imovinom ili kada su prava ostvarena, predana ili istekla.

Grupa prestaje priznavati financijske obveze samo kada one prestanu postojati, tj. kada su ispunjene, otkazane ili istekle. Ukoliko se uvjeti financijske obveze suštinski promijene, Grupa će prestati priznavati tu obvezu i istovremeno priznati novu financijsku obvezu pod novim uvjetima.

3 Značajne računovodstvene politike (nastavak)

(f) Financijski instrumenti (nastavak)

Početno i naknadno mjerenje

Financijska imovina i obveze početno se priznaju po fer vrijednosti uvećanoj za, u slučaju financijske imovine i financijskih obveza koje nisu po fer vrijednosti kroz račun dobiti i gubitka, transakcijske troškove koji se izravno povezuju sa stjecanjem ili izdavanjem financijske imovine ili financijske obveze.

Nakon početnog priznavanja, Grupa vrednuje financijsku imovinu po fer vrijednosti kroz račun dobiti i gubitka i financijsku imovinu raspoloživu za prodaju, bez umanjenja za troškove prodaje. Ako tržište financijske imovine nije aktivno (ili za vrijednosnice koje ne kotiraju) ili iz bilo kojeg drugog razloga fer vrijednost ne može biti pouzdano utvrđena kroz tržišne cijene, Grupa određuje fer vrijednost koristeći tehnike procjene. To uključuje upotrebu nedavnih transakcija po tržišnim uvjetima i usporedbu s drugim instrumentima podjednakih karakteristika te analizu diskontiranih novčanih tokova.

Zajmovi i potraživanja i ulaganja koja se drže do dospjeća vrednuju se po amortiziranom trošku umanjenom za umanjenja vrijednosti. Ostale financijske obveze se vrednuju po amortiziranom trošku. Premije i diskonti, uključujući početne transakcijske troškove, uključuju se u knjigovodstveni iznos pripadajućeg instrumenta te amortiziraju koristeći efektivnu kamatnu stopu tog instrumenta.

Dobici i gubici

Dobici i gubici proizašli od promjene fer vrijednosti financijske imovine po fer vrijednosti kroz račun dobiti i gubitka priznaju se kroz dobit ili gubitak.

Dobici ili gubici proizašli od promjene fer vrijednosti financijske imovine raspoložive za prodaju priznaju se u ostaloj sveobuhvatnoj dobiti. Gubici od umanjenja vrijednosti, dobiti i gubici od tečajnih razlika, prihod od kamata te amortizacija premije ili diskonta uz primjenu metode efektivne kamatne stope, za monetarnu imovinu raspoloživu za prodaju, priznaju se kroz dobit i gubitak. Za nemonetarnu financijsku imovinu raspoloživu za prodaju sve promjene fer vrijednosti, uključivo one koje se odnose na tečajne razlike priznaju se u ostaloj sveobuhvatnoj dobiti. U trenutku prodaje ili drugačijeg prestanka priznavanja financijske imovine raspoložive za prodaju, svi kumulativni dobiti ili gubici prenose se iz ostale sveobuhvatne dobiti u dobit ili gubitak.

Kamatni prihodi na monetarnu imovinu po fer vrijednosti kroz račun dobiti i gubitka priznaju se u poziciji prihoda od kamata po kuponskoj kamatnoj stopi.

Dobici i gubici od financijskih instrumenata koji se vrednuju po amortiziranom trošku mogu također nastati, prilikom prestanka priznavanja ili umanjenja vrijednosti financijskog instrumenta, i priznaju se kroz dobit ili gubitak.

Osim dobitaka i gubitaka nastalih zbog promjene fer vrijednosti imovine raspoložive za prodaju, koji se priznaju u ostaloj sveobuhvatnoj dobiti, kako je gore opisano, svi ostali dobiti i gubici i kamate se priznaju kroz dobit ili gubitak pod stavkama „Financijski prihodi” i „Financijski troškovi”.

Principi mjerenja fer vrijednosti

Fer vrijednost financijske imovine po fer vrijednosti kroz račun dobiti i gubitka te imovine raspoložive za prodaju je njihova prosječna tržišna cijena na datum izvještavanja bez umanjenja za troškove prodaje. Ukoliko tržište za financijsku imovinu nije aktivno (i za vrijednosnice koje ne kotiraju) ili ako se, zbog drugih razloga, fer vrijednost ne može pouzdano utvrditi temeljem tržišne cijene, Grupa utvrđuje fer vrijednost korištenjem tehnika procjene. One uključuju korištenje cijena ostvarenih u nedavnim transakcijama pogodbe između informiranih i spremnih strana, pozivanje na druge, u suštini slične instrumente, analizu diskontiranih gotovinskih tokova pri čemu se maksimalno koriste podaci s tržišta i što manje oslanja na podatke specifične subjektu.

Kod analiza koje se temelje na primjeni metode diskontiranog novčanog toka, procijenjeni budući novčani tokovi se baziraju na najboljoj procjeni rukovodstva, a diskontna stopa je tržišna stopa važeća na datum izvještavanja za financijske instrumente sa sličnim uvjetima.

3 Značajne računovodstvene politike (nastavak)

(f) Financijski instrumenti (nastavak)

Umanjenje vrijednosti financijske imovine

Grupa na svaki datum izvještavanja provjerava postoje li objektivni dokazi za umanjenje vrijednosti financijske imovine koja nije klasificirana po fer vrijednosti kroz račun dobiti i gubitka. Umanjenje vrijednosti financijske imovine provodi se ukoliko postoji objektivni dokaz da je nastupio događaj koji uzrokuje umanjenje vrijednosti nakon početnog priznavanja imovine ili ako navedeni događaj, koji uzrokuje umanjenje vrijednost, ima utjecaj na buduće novčane tokove od imovine koja se može pouzdano procijeniti.

Objektivni dokaz umanjenja vrijednosti financijske imovine uključuje značajne financijske teškoće izdavatelja ili dužnika, nepodmirenje obveza ili kašnjenje dužnika, restrukturiranje kredita ili predujma Grupe prema uvjetima koje Grupa inače ne bi razmatrala, indikacije da će dužnik ili izdavatelj ući u stečajni postupak, nestanak aktivnog tržišta za vrijednosnicu, ili ostale dostupne podatke vezane uz skupinu imovine, kao što su nepovoljne promjene u platnom položaju dužnika ili izdavatelja unutar te skupine, ili ekonomski uvjeti koji su povezani s nepodmirenjima obveza unutar te skupine.

Gubitak od umanjenja vrijednosti imovine koja se vodi po amortiziranom trošku utvrđuje se kao razlika između knjigovodstvene vrijednosti financijske imovine i sadašnje vrijednosti očekivanih novčanih tokova diskontiranih originalnom efektivnom stopom te imovine. Gubici se priznaju kroz dobit ili gubitak putem kretanja u rezervaciji za umanjenje vrijednosti kredita i predujmova. Kamatni prihod na imovinu umanjene vrijednosti priznaje se kao amortizacija diskonta. Ukoliko naknadni događaj rezultira smanjenjem iznosa gubitka od umanjenja vrijednosti imovine koja se vodi po amortiziranom trošku, prethodno priznati gubitak od umanjenja vrijednosti se vraća kroz dobiti ili gubitak.

U slučaju vlasničkih ulaganja klasificiranih kao raspoloživih za prodaju, značajno ili produljeno smanjenje fer vrijednosti ulaganja ispod troška stjecanja uzima se u obzir kod utvrđivanja je li vrijednost imovine umanjena. Ukoliko postoji takav dokaz za vlasničke vrijednosnice raspoložive za prodaju, kumulativni gubitak, utvrđen kao razlika između troška stjecanja i tekuće fer vrijednosti, umanjen za gubitak od umanjenja vrijednosti po toj financijskoj imovini prethodno priznatoj kroz dobit ili gubitak, prenosi se iz ostale sveobuhvatne dobiti i priznaje kroz dobit ili gubitak. Gubici od umanjenja vrijednosti priznati kroz dobit ili gubitak po vlasničkim vrijednosnicama ne ukidaju se naknadno kroz dobit ili gubitak, nego se sva povećanja vrijednosti do konačne prodaje priznaju u ostaloj sveobuhvatnoj dobiti.

Ukoliko naknadni događaj rezultira smanjenjem iznosa gubitka od umanjenja vrijednosti dužničkih vrijednosnica raspoloživih za prodaju, prethodno priznati gubitak od umanjenja vrijednosti se otpušta te priznaje kroz dobit ili gubitak. Promjene u rezervaciji za umanjenje vrijednosti koje se odnose na vremensku vrijednost novca su sastavni dio prihoda od kamata.

Specifični instrumenti

Ugrađeni derivativi unutar ugovora o osiguranju i ugovora o ulaganju

Ponekad, derivativi mogu biti dio hibridnog (kombiniranog) financijskog instrumenta ili osigurateljnog ugovora koji uključuje i derivativ i osnovni ugovor, a koji rezultira time da neki od gotovinskih tokova hibridnog instrumenta variraju analogno derivativu samom za sebe. Takvi derivativi se ponekad nazivaju ugrađeni derivativi.

Ugrađeni derivativi se izdvajaju od osnovnog ugovora, vrednuju se po fer vrijednosti, a promjene u fer vrijednosti ugrađenih derivativa uključuju se u dobit ili gubitak, ukoliko udovolje sljedećim uvjetima:

- ekonomske karakteristike i rizici ugrađenih derivativa nisu usko povezani s ekonomskim karakteristikama i rizicima osnovnog ugovora,
- zaseban instrument s karakteristikama jednakim ugrađenom derivativu bi zadovoljio definiciju derivativa,
- hibridni instrument se ne vrednuje po fer vrijednosti, a promjene u njegovoj fer vrijednosti ne priznaju se kroz dobit ili gubitak.

3 Značajne računovodstvene politike (nastavak)

(f) Financijski instrumenti (nastavak)

Specifični instrumenti (nastavak)

Ugrađeni derivativi unutar ugovora o osiguranju i ugovora o ulaganju (nastavak)

Ugrađeni derivativi koji zadovoljavaju definiciju osiguravateljnog ugovora se ne moraju odvajati od osnovnog ugovora. Nadalje, Grupa je iskoristila izuzeća koja predviđa MSFI 4:

- ne odvaja i ne vrednuje po fer vrijednosti opciju osiguranika da otkupi ugovor o osiguranju za fiksni iznos (ili iznos koji se zasniva na fiksnom iznosu i kamatnoj stopi), čak i ako se ta cijena razlikuje od knjigovodstvene vrijednosti osigurateljne obveze osnovnog ugovora;
- ne odvaja i ne vrednuje po fer vrijednosti opciju osiguranika da otkupi ugovor s obilježjima diskrecione participacije.

Ugovori s pravom reotkupa

Grupa ulazi u poslove kupnje i prodaje vrijednosnica u sklopu ugovora o ponovnoj prodaji ili reotkupu suštinski jednakih vrijednosnica na određeni datum u budućnosti po fiksnoj cijeni. Ulaganja koja su kupljena s obvezom ponovne prodaje u budućnosti ne priznaju se u izvještaju o financijskom položaju. Izdaci temeljem tih ugovora priznaju se kao zajmovi i potraživanja.

Ta su potraživanja prikazana kao osigurana odgovarajućom vrijednosnicom. Ulaganja prodana temeljem ugovora o reotkupu i nadalje se priznaju u izvještaju o financijskom položaju i iskazuju u skladu s računovodstvenom politikom za predmetnu financijsku imovinu, po amortiziranom trošku ili po fer vrijednosti, kako je prikladno. Primici od prodaje vrijednosnica prikazuju se kao obveze prema bankama ili komitentima.

Razlika između iznosa koji se plaća kod prodaje i iznosa koji se plaća kod reotkupa razgraničava se kroz razdoblje transakcije i uključuje u prihod ili rashod od kamata.

Dužničke vrijednosnice

Dužničke vrijednosnice klasificiraju se kao financijska imovina po fer vrijednosti kroz račun dobiti i gubitka, ulaganja koja se drže do dospijeća ili financijska imovina raspoloživa za prodaju ovisno o svrsi za koju je dužnička vrijednosnica stečena.

Depoziti kod banaka

Depoziti kod banaka klasificiraju se kao zajmovi i potraživanja i vrednuju se po amortiziranom trošku umanjenom za eventualne gubitke od umanjenja vrijednosti.

Zajmovi osiguranicima

Zajmovi osiguranicima klasificiraju se kao zajmovi i potraživanja i iskazuju se neto od umanjenja vrijednosti kako bi se prikazali procijenjeni nadoknadivi iznosi.

Vlasničke vrijednosnice

Vlasničke vrijednosnice klasificiraju se kao financijska imovina po fer vrijednosti kroz račun dobiti i gubitka ili kao financijska imovina raspoloživa za prodaju i vrednuju se po fer vrijednosti. Ako se fer vrijednost ne može pouzdano izmjeriti, vlasničke vrijednosnice se mjere po trošku, umanjenom za umanjenje vrijednosti.

Ulaganja u investicijske fondove

Ulaganja u investicijske fondove klasificiraju se kao financijska imovina po fer vrijednosti kroz račun dobiti i gubitka i kao financijska imovina raspoloživa za prodaju te se vrednuju po fer vrijednosti.

Ulaganja za račun i rizik vlasnika polica životnog osiguranja

Ulaganja za račun i rizik vlasnika polica životnog osiguranja obuhvaćaju ulaganja osiguranika u unit-linked i indeks-linked proizvode te se klasificiraju kao financijska imovina po fer vrijednosti kroz račun dobiti i gubitka.

3 Značajne računovodstvene politike (nastavak)

(f) Financijski instrumenti (nastavak)

Specifični instrumenti (nastavak)

Potraživanja od kupaca i ostala potraživanja

Potraživanja od kupaca i ostala potraživanja iskazuju se po amortiziranom trošku umanjenom za umanjena vrijednosti te se klasificiraju kao zajmovi i potraživanja.

Ulaganje u podružnicu

Ulaganje u podružnicu je iskazano po trošku umanjenom za umanjenje vrijednosti u odvojenim financijskim izvještajima Društva.

Kredit, uzeti zajmovi i subordinirani zajam

Kredit, uzeti zajmovi te subordinirani zajam na koje se plaća kamata inicijalno se priznaju po fer vrijednosti, umanjenoj za pripadajuće transakcijske troškove. Naknadno vrednovanje provodi se po amortiziranom trošku i svaka razlika između primitaka (umanjenih za transakcijske troškove) i iznosa koji se plaća po dospjeću priznaje se u dobit ili gubitak tijekom razdoblja trajanja zajma metodom efektivne kamatne stope.

Obveze prema dobavljačima i ostale obveze

Obveze prema dobavljačima i ostale obveze početno se priznaju po fer vrijednosti i naknadno po amortiziranom trošku te se klasificiraju kao ostale obveze.

Netiranje financijskih instrumenata

Financijska imovina i obveze se netiraju, te se u izvještaju o financijskom položaju iskazuju u neto iznosu, u slučaju kada postoji zakonski provedivo pravo na prijeboj priznatih iznosa i postoji namjera namire na neto principu ili se stjecanje imovine i podmirenje obveza odvija istovremeno.

Prihodi i rashodi se iskazuju u neto iznosu samo kada je to dozvoljeno računovodstvenim standardima ili kada dobiti i gubici proizlaze iz grupe sličnih transakcija.

(g) Imovina pod najmom

Najam pri kojem Grupa preuzima sve rizike i nagrade povezane s vlasništvom klasificira se kao financijski najam. Na datum izvještavanja Grupa nema financijskih najмова.

Ostali najmovi su operativni najmovi, a unajmljena imovina, kad je Grupa najmoprimac, se ne prikazuje u izvještaju o financijskom položaju Grupe. Računovodstvena politika za priznavanje troškova najma opisana je u računovodstvenoj politici 3 (p) u poglavlju *Troškovi po poslovnim najmovima*.

(h) Novac i novčani ekvivalenti

Novac i novčani ekvivalenti za potrebe sastavljanja izvještaja o financijskom položaju i izvještaja o novčanom toku uključuju novac i depozite po viđenju kod banaka.

(i) Troškovi osoblja

Mirovinski fondovi s propisanim iznosom doprinosa

Obveze za doprinose za mirovinske fondove s propisanim iznosom doprinosa se priznaju kao trošak kroz dobit ili gubitak razdoblja u kojem su nastali.

3 Značajne računovodstvene politike (nastavak)

(i) Troškovi osoblja (nastavak)

Jubilarne nagrade i zakonske otpremnine

Obveze po osnovi dugoročnih primanja zaposlenika, kao što su jubilarne nagrade i zakonske otpremnine, iskazuju se u neto iznosu sadašnje vrijednosti obveze za definirana primanja na datum izvještavanja. Za izračun sadašnje vrijednosti obveze koristi se metoda projicirane kreditne jedinice. Kao diskontna stopa koristi se tržišni prinos na državne obveznice na datum izvještavanja.

Otpremnine kod prijevremenog raskida radnog odnosa priznaju se kao trošak kada postoji dokaz da se Grupa obvezala, bez realne mogućnosti odustajanja, na primjenu detaljnog formalnog plana koji podrazumijeva ili raskid radnog odnosa prije normalnog datuma umirovljenja ili isplatu otpremnine temeljem ponude koja je dana kao poticaj za dobrovoljno napuštanje radnog mjesta. Otpremnine za dobrovoljno napuštanje radnog mjesta priznaju se ako je Grupa dala ponudu za dobrovoljno napuštanje radnog mjesta, ako postoji vjerojatnost da će ponuda biti prihvaćena, a broj prihvaćenih ponuda moguće je pouzdano procijeniti. Ako otpremnine dospijevaju na isplatu više od 12 mjeseci nakon datuma sastavljanja financijskih izvještaja, diskontiraju se na svoju sadašnju vrijednost.

(j) Porez na dobit

Porez na dobit se sastoji od tekućeg i odgođenog poreza. Trošak poreza na dobit iskazuje se kroz dobiti ili gubitak s izuzetkom poreza na dobit koji se odnosi na stavke priznate izravno u kapitalu i rezervama ili u ostaloj sveobuhvatnoj dobiti.

Tekući porez predstavlja očekivanu poreznu obvezu obračunatu na oporezivu dobit za godinu koristeći porezne stope koje su bile na snazi ili su u suštini bile važeće na datum izvještavanja i sva usklađenja porezne obveze iz prethodnih razdoblja.

Odgođeni porezi se priznaju bilančnom metodom, odražavajući privremene razlike između knjigovodstvene vrijednosti imovine i obveza za potrebe financijskog izvještavanja i iznosa koji se koriste za potrebe izračuna poreza. Odgođeni porez se izračunava korištenjem poreznih stopa koje se očekuju primijeniti na privremene razlike onda kad će se one nadoknaditi ili namiriti, a na osnovi propisa koji su bili na snazi ili u suštini važeći na datum izvještavanja. Odgođena porezna imovina priznaje se do iznosa za koji je vjerojatno da će buduća oporeziva dobit biti dostatna za korištenje privremenih razlika. Odgođena porezna imovina pregledava se na svaki datum izvještavanja te se smanjuje ukoliko više nije vjerojatno da će se povezana porezna olakšica realizirati.

Odgođena porezna imovina i obveze se ne diskontiraju, a iskazuju se kao dugotrajna imovina i/ili dugoročne obveze.

(k) Rezervacije za obveze i troškove

Rezervacija se priznaje kad Grupa, kao posljedicu prošlog događaja, ima sadašnju zakonsku ili izvedenu obvezu koja se može pouzdano procijeniti te je vjerojatno da će biti potreban odljev resursa koji sadrže ekonomske koristi radi podmirivanja te obveze. Rezervacije se utvrđuju diskontiranjem očekivanih budućih novčanih tokova koristeći stopu prije poreza koja odražava trenutnu tržišnu procjenu vremenske vrijednosti novca i rizike specifične za tu obvezu.

Restrukturiranje

Rezervacija za restrukturiranje priznaje se kada Grupa odobri detaljan službeni plan restrukturiranja te je restrukturiranje započelo ili je javno objavljeno. Budući poslovni rashodi se ne rezerviraju.

Štetni ugovori

Rezervacije po osnovi za Grupu štetnih ugovora priznaju se kad su očekivane koristi od ugovora manje od troškova njihovog ispunjenja, koje nije moguće izbjeći. Rezervacije se iskazuju po sadašnjoj vrijednosti očekivanih troškova raskida ugovora i očekivanih neto troškova nastavka realizacije ugovora, ovisno o tome koji je iznos niži. Računovodstvene politike za štetne ugovore o osiguranju su prikazane pod 3 (t) *Pričuva za rizike koji nisu istekli*.

3 Značajne računovodstvene politike (nastavak)

(l) Dionički kapital

Redovni dionički kapital

Redovni dionički kapital predstavlja nominalnu vrijednost uplaćenih običnih dionica, koje su klasificirane u poziciju kapitala i rezervi, i denominiran je u kunama. Izravni dodatni troškovi koji nastaju prilikom izdavanja novih dionica iskazuju se u kapitalu kao odbitna stavka od primitaka, umanjeni za pripadajući porez.

Rezerve kapitala

Rezerve kapitala sastoje se od premije na emitirane dionice i ostalih uplata dioničara u rezerve kapitala. Premija na emitirane dionice predstavlja akumulirane pozitivne razlike između nominalne vrijednosti dionice i iznosa dobivenog prilikom izdavanja dioničkog kapitala.

Ponovni otkup dioničkog kapitala

Kod otkupa vlastitog dioničkog kapitala, plaćeni iznos, uključujući troškove koji se mogu izravno povezati s otkupom, priznaje se kao promjena izravno u kapitalu i rezervama. Otkupljene dionice klasificiraju se kao trezorske dionice te predstavljaju odbitnu stavku od kapitala i rezervi.

Dividende

Dividende na redovne dionice se priznaju kao obveza u razdoblju u kojem su izglasane.

Zakonska rezerva

Zakonska rezerva predstavlja akumulirane raspodjele iz zadržane dobiti u skladu sa Zakonom o osiguranju koji je bio na snazi do 31. prosinca 2005., a koji je zahtijevao da se najmanje trećina dobiti nakon poreza prenese u neraspodijeljivu zakonsku rezervu sve dok ona ne dosegne polovinu prosječne zarađene premije u protekle dvije godine. Takvi zahtjevi ne postoje u Zakonu o osiguranju koji je na snazi od 1. siječnja 2006. godine. Međutim, sukladno Zakonu o trgovačkim društvima, Društvo treba raspoređivati 5% godišnje neto dobiti u zakonsku rezervu sve dok zakonska rezerva zajedno s rezervama kapitala ne dosegne 5% izdanog dioničkog kapitala. Zakonska rezerva i rezerve kapitala, formirane sukladno Zakonu o trgovačkim društvima, do iznosa 5% dioničkog kapitala mogu se koristiti za pokrivanje gubitaka iz prethodnih godina ako oni nisu pokriveni iz dobiti tekućeg razdoblja ili ako ostale rezerve nisu raspoložive.

Ostale rezerve

Ostale rezerve mogu se koristiti za povećanje temeljnog kapitala, pokriće gubitaka ili druge namjene prema odluci Glavne skupštine Društva.

Rezerva fer vrijednosti

Rezerva fer vrijednosti obuhvaća nerealizirane neto dobitke i gubitke od promjena fer vrijednosti financijske imovine raspoložive za prodaju, umanjene za pripadajući odgođeni porez.

Ostale rezerve

Dobit za godinu, zadržana nakon raspoređivanja, prenosi se u rezerve na temelju odluke dioničara ili ostaje u zadržanoj dobiti. Zadržana dobit raspoloživa je za raspodjelu dioničarima.

(m) Umanjenje vrijednosti

Neto knjigovodstvena vrijednost imovine Grupe, izuzev razgraničenih troškova pribave (vidi računovodstvenu politiku 3 (c)), financijske imovine (vidi računovodstvenu politiku 3 (f)) i odgođene porezne imovine (vidi računovodstvenu politiku 3 (j)), preispituje se na svaki datum izvještavanja kako bi se utvrdilo postoje li indikacije umanjenja vrijednosti. Ako se utvrdi postojanje takvih indikacija, procjenjuje se nadoknativi iznos imovine. Za imovinu koja ima neograničen korisni vijek upotrebe te nematerijalnu imovinu koja još nije u upotrebi, nadoknativi iznos procjenjuje se kad god postoje indikacije umanjenja vrijednosti, a najmanje na svaki datum izvještavanja.

3 Značajne računovodstvene politike (nastavak)

(m) Umanjenje vrijednosti (nastavak)

Gubitak od umanjenja vrijednosti priznaje se kada je neto knjigovodstvena vrijednost imovine ili jedinice koja generira novac veća od njezinog nadoknadivog iznosa. Jedinica koja generira novac je najmanja prepoznata grupa imovine koja generira novčane tokove, a koji se mogu zasebno identificirati od onih za drugu imovinu i obveze Grupe. Gubitak od umanjenja vrijednosti priznaje se kroz dobit ili gubitak. Gubitak od umanjenja vrijednosti priznat za imovinu koja generira novac raspodjeljuje se umanjujući knjigovodstvenu vrijednost imovine unutar te jedinice (skupine jedinica) na linearnoj osnovi.

Nadoknadivi iznos imovine i jedinice koja generira novac je vrijednost imovine u upotrebi ili neto prodajna cijena, ovisno o tome koji je iznos viši. Vrijednost u upotrebi se procjenjuje diskontiranjem očekivanih budućih novčanih tokova na njihovu sadašnju vrijednost koristeći diskontnu stopu prije poreza koja odražava trenutnu tržišnu procjenu vremenske vrijednosti novca i rizike specifične za tu imovinu.

Gubitak od umanjenja vrijednosti priznat prethodnih godina procjenjuje se na svaki datum izvještavanja radi utvrđivanja da li je gubitak umanjen ili više niti ne postoji. Gubitak od umanjenja vrijednosti se ukida ukoliko je došlo do promjene u procjenama koje su bile korištene za određivanje nadoknadivog iznosa. Gubitak od umanjenja vrijednosti se ukida samo do knjigovodstvene vrijednosti imovine, umanjene za akumuliranu amortizaciju, kakva bi bila izračunata da nije bio priznat gubitak od umanjenja vrijednosti.

(n) Izvještavanje po segmentima

Segment je zasebno prepoznatljiv dio Grupe koji je angažiran u proizvodnji proizvoda ili pružanju usluga (poslovni segment), ili u proizvodnji proizvoda ili pružanju usluga u određenom ekonomskom okruženju (zemljopisni segment), koji u sebi sadrži rizike i koristi različite od onih u drugim segmentima. Primarni format Grupe za izvještavanje po segmentima su poslovni segmenti koji uključuju segment životnih osiguranja, neživotnih osiguranja i segment ulaganja u nekretnine.

Raspodjela troškova između segmenata životnih i neživotnih osiguranja

Prihod od ulaganja, realizirani i nerealizirani dobiti i gubici te troškovi i naknade imovine neživotnih osiguranja i imovine iz kapitala i rezervi, uključuju se u segment neživotnih osiguranja.

Prihod od ulaganja, realizirani i nerealizirani dobiti i gubici te troškovi i naknade imovine životnih osiguranja i imovine iz kapitala i rezervi, uključuju se u segment životnih osiguranja.

Tijekom godine direktni administrativni troškovi, troškovi marketinga i ostali troškovi pribave uključuju se u segment neživotnih i životnih osiguranja. Raspoređivanje po segmentima se vrši prema „ključu“ za alokaciju troškova. Glavne kategorije koje se koriste pri određivanju ključeva za raspodjelu u segmente životnih i neživotnih osiguranja su: zaračunata bruto premija (na razini Društva), tehničke pričuve, broj plaćenih šteta i financijska ulaganja.

Provizije osiguranja i dio troškova osoblja direktno se raspoređuju na segmente životnih i neživotnih osiguranja.

Alokacije kapitala i rezervi i imovine

Nekretnine i oprema, nematerijalna imovina i ulaganja u nekretnine (Društva) alociraju se na segmente neživotnih i životnih osiguranja. Financijska ulaganja alociraju se sukladno izvorima financiranja. Financijska ulaganja iz kapitala alocirana su i na segment životnih osiguranja i na segment neživotnih osiguranja. Kapital i rezerve raspoređuju se tako da se upisani dionički kapital raspoređuje sukladno zakonskim zahtjevima za minimalni kapital te uplatama dioničkog kapitala od strane dioničara. Ostala potraživanja i obveze se alociraju na segmente ovisno o svom podrijetlu.

Segment ulaganja u nekretnine

Segment ulaganja u nekretnine uključuje imovinu, obveze, prihode i rashode društva Wiener nekretnine d.o.o., podružnice Društva.

3 Značajne računovodstvene politike (nastavak)

(o) Prihodi

Računovodstvena politika vezana uz priznavanje prihoda od sklopljenih ugovora o osiguranju opisana je u računovodstvenoj politici 3 (r).

Financijski prihodi

Prihod od kamata priznaje se kroz dobit ili gubitak kako nastaje za sve kamatonosne financijske instrumente koji se mjere po amortiziranom trošku uz primjenu metode efektivne kamatne stope, tj. stope koja diskontira očekivane buduće gotovinske tokove na neto sadašnju vrijednost kroz vrijeme trajanja predmetnog ugovora ili trenutno važeće varijabilne kamatne stope. Prihod od kamata od monetarne imovine po fer vrijednosti kroz dobit ili gubitak se priznaje kao приход od kamata po kuponskoj kamatnoj stopi.

Financijski prihodi također uključuju neto pozitivne tečajne razlike od preračunavanja monetarne imovine i obveza na tečaj na datum izvještavanja, dividende, neto dobitke od promjene u fer vrijednosti financijske imovine po fer vrijednosti kroz račun dobit i gubitka te realizirane neto dobitke kod prestanka priznavanja financijske imovine raspoložive za prodaju. Prihod od dividendi priznaje se kroz dobit ili gubitak na dan kada su dividende izglasane.

Računovodstvena politika vezana za priznavanje financijskih prihoda opisana je u bilješci 3 (f), u poglavlju „Dobici i gubici“.

Prihod od ulaganja u nekretnine sastoji se od realizirane dobiti pri prodaji nekretnine, prihoda od najma i ostalih prihoda povezanih s ulaganjima u nekretnine. Prihod od najma ulaganja u nekretnine i ostalih operativnih najмова priznaje se kroz dobit i gubitak linearnom metodom tijekom cijelog trajanja najma.

Prihod od naknada i provizija

Naplaćena provizija ili potraživanje za proviziju koje od Grupe ne zahtijeva daljnje pružanje usluge priznaje se kao приход Grupe na dan efektivnog početka ili produživanja odgovarajućih polica. Prihod od naknada i provizija uključuje приход od provizije reosiguranja.

(p) Rashodi

Poslovni rashodi

Poslovni rashodi uključuju troškove pribave polica osiguranja, administrativne troškove i ostale poslovne rashode.

Troškovi pribave

Troškovi pribave uključuju sve izravne troškove koji nastaju kod zaključivanja ugovora o osiguranju kao što su troškovi provizija zastupnika, plaće prodajnog zastupnika te troškove marketinga i promocije. Troškovi provizije za neživotna osiguranja priznaju se kako nastaju sukladno načelu obračunskog razdoblja, dok se troškovi provizije za životna osiguranja priznaju kako se plaćaju, što je u skladu s povezanim načelom priznavanja prihoda (vidi računovodstvenu politiku 3 (r)).

Računovodstvena politika Grupe vezana uz razgraničene troškove pribave opisana je u računovodstvenoj politici 3 (c).

Administrativni troškovi

Administrativni troškovi uključuju troškove osoblja, amortizaciju nekretnina i opreme i nematerijalne imovine, trošak električne energije i ostale troškove. Ostali troškovi uključuju uglavnom troškove naplate premija, troškove otkaza polica osiguranja, troškove upravljanja portfeljem i administrativne troškove poslova reosiguranja.

Troškovi po poslovnim najmovima

Plaćanja po poslovnim najmovima priznaju se kroz dobit ili gubitak linearnom metodom tijekom trajanja najma.

Financijski rashodi

Financijski rashodi uključuju rashode od kamate, koji se priznaju metodom efektivne kamatne stope, neto negativne tečajne razlike od svođenja monetarne imovine i obveza na tečaj na datum izvještavanja.

3 Značajne računovodstvene politike (nastavak)

(p) Rashodi (nastavak)

Financijski rashodi (nastavak)

Financijski rashodi također uključuju neto gubitke od promjena u fer vrijednosti financijske imovine po fer vrijednosti kroz račun dobiti i gubitka i neto realizirane gubitke kod prestanka priznavanja financijske imovine raspoložive za prodaju. Računovodstvene politike vezane za priznavanje financijskih rashoda opisane su u bilješci 3 (f) u poglavlju „Dobici i gubici“.

(q) Klasifikacija ugovora

Ugovori u kojima Grupa preuzima značajni rizik osiguranja od druge strane (ugovaratelja osiguranja) i prihvaća nadoknaditi štetu ugovaratelja osiguranja ili drugom korisniku osiguranja, ako nastupi određeni neizvjesni budući događaj (osigurani događaj) koji negativno utječe na ugovaratelja osiguranja ili drugog korisnika osiguranja, klasificiraju se kao ugovori o osiguranju. Rizik osiguranja razlikuje se od financijskog rizika. Financijski rizik je rizik moguće buduće promjene jedne ili više određenih kamatnih stopa, cijena vrijednosnica, cijena dobara, tečaja, indeksa cijena ili stopa, kreditnog rejtinga ili kreditnih indeksa, ili drugih varijabli, uz uvjet da u slučaju nefinancijske varijable ta varijabla nije specifična za jednu ugovornu stranu. Ugovori o osiguranju također mogu prenositi financijski rizik.

Ugovori u kojima prijenos rizika osiguranja s vlasnika police na Grupu nije značajan, klasificiraju se kao ugovori o ulaganju. Na datum izvještavanja Grupa nije imala ugovore o ulaganju.

Ugovori s obilježjima diskrecionog sudjelovanja u dobiti

Ugovori o osiguranju i ugovori o ulaganju mogu sadržavati obilježja diskrecionog sudjelovanja u dobiti. Ugovor s obilježjem diskrecionog sudjelovanja u dobiti je ugovorno pravo ugovaratelja osiguranja na primanje dodatka na minimalna zagwarantirana plaćanja pri čemu će dodatna plaćanja činiti značajan dio ukupnih ugovornih plaćanja i čiji su iznos ili trenutak nastanka diskreciona odluka izdavatelja te koja se ugovorno temelje na:

- uspješnosti određene skupine ugovora ili određenog tipa ugovora,
- realiziranim i/ili nerealiziranim prinosima na ulaganja u određene skupine imovine, ili
- dobiti i gubitku društva koje je izdalo ugovore.

Pričuva za sudjelovanje u dobiti

Osiguranci ili korisnici u slučaju mješovitog osiguranja, doživljenja, doživotnog osiguranja za slučaj smrti (whole life), osiguranja s fiksnim terminom isplate te rentnog osiguranja imaju pravo na udio u dobiti Grupe ostvorenoj upravljanjem fondovima životnog osiguranja. Pravo na udio u dobiti izračunava se krajem razdoblja nakon isteka prve, druge ili treće godine, ovisno o cjeniku te načinu plaćanja premije. Visinu udjela u dobiti određuje Uprava. Diskrecioni element tih ugovora računovodstveno se evidentira kao obveza unutar pričuve za sudjelovanje u dobiti.

(r) Premije

Policirane premije neživotnih osiguranja uključuju sve premije policirane tijekom godine, bez obzira odnose li se u potpunosti ili djelomično na sljedeća računovodstvena razdoblja. Premije su objavljene bruto, odnosno uključivo s provizijama posrednicima i isključuju poreze i doprinose na premije. Policirane premije uključuju korekciju premije policirane u prethodnim računovodstvenim razdobljima.

Policirane bruto premije uključuju korekcije za otpis dospjelih potraživanja od ugovaratelja osiguranja i kretanja rezervacije za umanjenje vrijednosti za dospjele iznose potraživanja od ugovaratelja osiguranja.

Zarađeni dio primljenih premija priznaje se kao prihod. Premije se zarađuju od dana preuzimanja rizika tijekom razdoblja pokrića, na temelju obrasca preuzetih rizika. Premije koje se predaju u reosiguranje priznate su kao rashod u istom računovodstvenom razdoblju kao i premije za odgovarajući izravni posao osiguranja.

U skladu s izuzećima koje dozvoljava MSFI 4, sukladno praksi na hrvatskom tržištu, nastavlja se s politikom priznavanja premija životnih osiguranja na gotovinskom načelu.

3 Značajne računovodstvene politike (nastavak)

(s) Pričuva prijenosnih premija

Pričuva prijenosnih premija sadrži dio bruto policirane premije za koju se procjenjuje da će se zaraditi u sljedećoj ili narednim financijskim godinama i izračunata je na temelju „pro rata temporis“ ili metode 365 dana i korigira se, ako je potrebno, za specifične distribucije rizika tijekom razdoblja pokrivenog ugovorom.

Pričuva prijenosnih premija životnog osiguranja uključuje se unutar matematičke pričuve životnog osiguranja.

Pričuva za prijenosne premije kod pojedinog osiguranja oblikuje se u visini onog dijela obračunate premije koji se odnosi na pokriće osiguranja za razdoblje osiguranja nakon obračunskog razdoblja za koje se izračunava pričuva. Za izračun bruto prijenosne premije za neživotna osiguranja koristi se metoda pojedinačnog obračuna s ravnomjernom raspodjelom rizika u vremenu (metoda „pro-rata temporis“).

Na izračun reosigurateljnih dijela prijenosne premije primjenjuju se odredbe ugovora o reosiguranju.

(t) Pričuva za rizike koji nisu istekli

Pričuva za rizike koji nisu istekli, a proizlaze iz neživotnog osiguranja, formira se ukoliko očekivana vrijednost šteta i troškova (uključujući razgraničene troškove pribave i administrativne troškove za koje je vjerojatno da će nastati nakon završetka financijske godine), koji se odnose na neistekla razdoblja polica na snazi na datum izvještavanja, prelazi pričuvu prijenosnih premija vezanu za te police, nakon oduzimanja eventualnih razgraničenih troškova pribave. Pričuva za rizike koji nisu istekli računa se provođenjem testa adekvatnosti obveza, zasebno po skupinama osiguranja, prije uzimanja u obzir odgovarajućeg prinosa na ulaganja. Test adekvatnosti obveza za životna i neživotna osiguranja te povezana imovina i obveze također se detaljnije analiziraju u računovodstvenoj politici 3 (y) te u bilješci 7.

(u) Pričuva osiguranja neživota

Pričuva predstavlja procijenjeni konačni trošak namire svih šteta, uključujući izravne i neizravne troškove namire, proizašle iz događaja koji su nastali do datuma izvještavanja i uključuje pričuvu za nastale prijavljene štete i pričuvu za nastale neprijavljene štete.

(v) Pričuva za ugovore životnih osiguranja

Pričuvu životnih osiguranja izračunava aktuar Grupe, imajući u vidu načela postavljena regulativom za izračun matematičke pričuve za osiguravatelje života, izdane od HANFA-e. Usvojena je prospektivne neto premijska metoda, izuzev „unit-linked“ i „indeks-linked“ proizvoda gdje se pričuva temelji na fer vrijednosti povezane imovine.

Pričuva osiguranja života izračunata je na temelju važećih premija upotrebom Zillmer ispravka, uzimajući u obzir stvarne troškove pribave, naplate i administrativne troškove kao i sva zajamčena primanja i već objavljene i pripisane bonuse.

Grupa koristi punu Zillmer stopu od 3,5% u godini nastanka police. Primijenjena Zillmer stopa je unutar ograničenja propisanih od strane HANFA-e.

Pričuva se inicijalno mjeri korištenjem pretpostavki definiranih od strane HANFA-e. Na svaki sljedeći datum izvještavanja rezerva se obračunava na istim principima. Test adekvatnosti obveza („LAT“) provodi se na svaki datum izvještavanja od strane aktuara Grupe koristeći tekuće procjene budućih novčanih tokova po ugovorima o osiguranju (vidi Test adekvatnosti obveza). Ako te procjene pokažu da je neto knjigovodstvena vrijednost pričuve nedovoljna obzirom na procijenjene buduće novčane tokove, razlika se priznaje kroz dobit ili gubitak uz odgovarajuće povećanje pričuve osiguranja života.

Iznos bonusa kojeg treba alocirati na vlasnike polica nepovratno je fiksiran na datum izvještavanja i prikazan je unutar pričuve za sudjelovanje u dobiti. Grupa nema politiku naknadnog smanjivanja diskrecionog sudjelovanja u dobiti u korist Grupe jednom kad je pričuva za diskrecione bonuse izdvojena.

3 Značajne računovodstvene politike (nastavak)

(w) Štete

Štete proizašle iz neživotnih osiguranja

Nastale štete iz poslova neživotnih osiguranja sastoje se od šteta i troškova obrade šteta likvidiranih tijekom financijske godine zajedno s kretanjem pričuva za nelikvidirane štete.

Likvidirane štete evidentiraju se u trenutku procesuiranja štete i priznaju se (određuju) kao iznos koji će biti plaćen za namiru štete. Likvidirane štete povećavaju se za troškove obrade šteta. Naplaćene štete nadoknađene od trećih strana umanjuju likvidirane štete.

Pričuve šteta temeljem procjene pojedinačnih šteta i statističkih metoda čine pričuve Grupe za procijenjeni konačni trošak namire svih šteta nastalih, ali neisplaćenih do dana izvještavanja, bilo da su prijavljene ili ne, zajedno s povezanim internim i eksternim troškovima obrade šteta i prikladnom marginom opreznosti. Neisplaćene štete se ocjenjuju pregledavanjem pojedinačnih šteta te formiranjem pričuve za neprijavljene nastale štete, koje su rezultat internih i eksternih predvidivih događaja, poput promjena u proceduri obrade šteta, sudskih trendova, zakonodavnih promjena i povijesnog iskustva i trendova.

Predviđene naknade od reosiguranja objavljene su zasebno kao imovina. Reosiguranje se utvrđuje prema ugovoru koji je bio na snazi u trenutku nastanka štete.

Premda rukovodstvo smatra da je bruto pričuva za štete i povezane povrate od reosiguranja iskazana u odgovarajućem iznosu na temelju trenutno raspoloživih informacija i događaja, konačna obveza će varirati kao rezultat naknadnih informacija i događaja i može rezultirati značajnim korekcijama rezerviranih iznosa. Korekcije iznosa pričuve šteta formiranih u prethodnim godinama reflektiraju se u financijskim izvještajima razdoblja u kojem je došlo do korekcije te se objavljuju zasebno ako su značajne. Korištene metode i učinjene procjene, redovito se pregledavaju, što je detaljnije objašnjeno u bilješci 6.

Štete iz poslova životnih osiguranja

Štete iz poslova životnih osiguranja reflektiraju troškove svih šteta tijekom godine, uključujući bonuse osiguranicima alocirane u očekivanju objave bonusa.

(x) Reosiguranje

Grupa predaje premije u reosiguranje u sklopu redovnog poslovanja sa svrhom ograničavanja svog neto potencijalnog gubitka kroz diversifikaciju rizika. Ugovori o reosiguranju ne lišavaju Grupu njezine izravne obveze prema ugovarateljima osiguranja.

Cedirane premije i nadoknadivi iznosi prezentirani su kroz dobit ili gubitak na bruto principu.

Samo ugovori iz kojih proizlazi značajan prijenos rizika osiguranja računovodstveno se evidentiraju kao osiguranje. Iznosi naplativi po takvim ugovorima priznaju se u istoj godini kao i povezana šteta. Trošak reosiguranja vezan uz ugovore o životnom osiguranju računovodstveno se evidentira tijekom vijeka trajanja povezanih polica osiguranja koristeći pretpostavke konzistentne s onima za evidentiranje povezanih polica.

Imovina s osnove reosiguranja uključuje iznose potraživane od društava za reosiguranje za cedirane obveze iz osiguranja. Iznosi naplativi od reosiguravatelja su procijenjeni na način konzistentan s pričuvama za neisplaćene štete ili štete plaćene po osnovi reosiguranih polica. Imovina s osnove reosiguranja sadrži stvarne ili procijenjene iznose koji su, na osnovi ugovora o reosiguranju, naplativi od reosiguratelja u vezi s tehničkim pričuvama.

Nadoknadivi iznosi temeljem ugovora o reosiguranju procjenjuju se na svaki datum izvještavanja primjenom iste metodologije kao za zajmove i potraživanja opisanoj u bilješci 3. Grupa priznaje naknade za procijenjenu nenadoknadivu reosigurateljnu imovinu, ako je ima. Smatra se da je vrijednost predmetne imovine umanjena ako postoje objektivni dokazi, kao rezultat događaja nastalih nakon početnog priznavanja, da Grupa neće nadoknaditi sve iznose po dospijeću, te da predmetni događaj ima mjerljiv utjecaj na iznose koje će Grupa naplatiti od reosiguratelja.

3 Značajne računovodstvene politike (nastavak)

(x) Reosiguranje (nastavak)

Provizije reosiguranja i profitne provizije reosiguranja

Provizija reosiguranja i profitna provizija uključuju provizije koje su primljene ili se potražuju od reosiguravatelja i udjele u dobiti temeljene na ugovorima o reosiguranju. Provizija za reosiguranje neživotnih osiguranja izračunava na osnovi zarađene premije.

(y) Obveze i povezana imovina s osnove testa adekvatnosti obveza

MSFI 4 zahtjeva test adekvatnosti obveza nastalih iz ugovora osiguranja. Grupa procjenjuje na svaki datum izvještavanja jesu li njegove iskazane obveze za osiguranje adekvatne koristeći sadašnje procjene budućih novčanih tokova po svim svojim ugovorima o osiguranju. Ako navedena procjena pokaže da je knjigovodstvena vrijednost obveza iz osiguranja (uvećana za povezane razgraničene troškove pribave) nedovoljna u odnosu na procijenjene buduće novčane tokove, Grupa cjelokupni manjak priznaje kroz dobiti ili gubitak za godinu. Procjene budućih novčanih tokova temelje se na realnim aktuarskim pretpostavkama uzimajući u obzir iskustvo o nastanku šteta, najnovije demografske tablice, aspekte smrtnosti, pobolijevanja, povrata na ulaganja, troškova i inflacije.

(z) Mjerenje obveza unit-linked i indeks-linked ugovora

Obveze vezane uz „unit-linked“ i „indeks-linked“ ugovore vode se po fer vrijednosti kroz račun dobiti i gubitka. Financijska obveza se mjeri na temelju neto knjigovodstvene vrijednosti imovine koja se drži radi pokrića ugovora.

(aa) Potraživanja i obveze iz osiguranja

Potraživanja i obveze iz osiguranja računovodstveno se vode u skladu s MSFI 4. Potraživanja i obveze iz osiguranja uključuju potraživanja i obveze koje proizlaze iz ugovora o osiguranju i reosiguranju koje je Grupa sklopila.

(bb) Preračunavanje stranih valuta

Transakcije u stranim valutama preračunavaju se u funkcionalnu valutu po tečaju važećem na dan transakcije. Monetarna imovina i obveze denominirane u stranoj valuti preračunavaju se u funkcionalnu valutu prema tečaju važećem na datum izvještavanja. Dobici i gubici nastali po osnovi tečajnih razlika monetarnih stavaka predstavljaju razliku amortiziranog troška u funkcionalnoj valuti na početku razdoblja, usklađenog za efektivnu kamatu i plaćanja tijekom razdoblja, i amortiziranog troška u stranoj valuti preračunatog prema važećem tečaju na kraju razdoblja. Nemonetarna imovina i obveze denominirani u stranoj valuti, koji se mjere po fer vrijednosti, preračunavaju se u funkcionalnu valutu prema važećem tečaju na dan kada je utvrđena njihova fer vrijednost. Tečajne razlike proizašle iz preračunavanja priznaju se kroz dobit ili gubitak, osim tečajnih razlika proizašlih iz preračunavanja vlasničkih vrijednosnih papira raspoloživih za prodaju koji se priznaju kroz ostalu sveobuhvatnu dobit.

Promjene fer vrijednosti monetarnih vrijednosnica denominiranih u ili vezanih uz stranu valutu klasificiranih kao raspoložive za prodaju raščlanjuju se na tečajne razlike proizašle iz promjena amortiziranog troška vrijednosnice i druge promjene knjigovodstvene vrijednosti vrijednosnice. Tečajne razlike priznaju se kroz dobit ili gubitak kao dobiti i gubici od tečajnih razlika nastalih kod revalorizacije monetarne imovine i obveza i prikazuju unutar prihoda ili troškova od ulaganja. Ostale promjene knjigovodstvene vrijednosti priznaju se u ostaloj sveobuhvatnoj dobiti.

Tečajne razlike od svodenja na fer vrijednost nemonetarne financijske imovine denominirane u ili vezane uz stranu valutu klasificirane kao imovina raspoloživa za prodaju priznaju se u ostaloj sveobuhvatnoj dobiti, zajedno s drugim pripadajućim promjenama.

Najznačajnija strana valuta u kojoj Društvo drži imovinu i obveze je euro. Tečaj eura koji se koristio za preračunavanje na dan 31. prosinca 2013. bio je 1 EUR = 7,638 kn (2012.: 1 EUR = 7,546 kn).

4 Računovodstvene procjene i prosudbe

Ove objave nadopunjuju bilješku o upravljanju financijskim rizicima (bilješka 43) i bilješku o upravljanju rizikom osiguranja (bilješka 5).

Grupa donosi procjene i prosudbe vezane uz budućnost. Navedene računovodstvene procjene i prosudbe će, po definiciji, rijetko odgovarati stvarnim rezultatima. Procjene vezane uz tehničke pričuve predstavljaju najznačajniji izvor neizvjesnosti procjena. Procjene i prosudbe koje nose znatan rizik mogućih značajnih usklada knjigovodstvene vrijednosti imovine i obveza u sljedećoj poslovnoj godini, opisane su u nastavku.

4.1. Glavni izvori neizvjesnosti vezani za procjene

Neizvjesnost procjena vezana uz formiranje pričuva

Najznačajnije procjene vezane za financijske izvještaje Grupe odnose se na formiranje tehničkih pričuva. Grupa ima relativno konzervativan pristup formiranju pričuva i primjenjuje propise HANFA-e. Grupa zapošljava ovlaštene aktuare.

Politika Grupe je da formira pričuva za rizike koji nisu istekli, a koji se odnose na poslove neživotnih osiguranja kada postoji vjerojatnost da će iznos šteta, razgraničenih troškova pribave i administrativnih troškova koji nastanu nakon kraja financijske godine, a koji se odnose na ugovore zaključene prije kraja godine, biti veći od iznosa nezarađenih premija i premija od tih ugovora.

Osnovne pretpostavke korištene pri izračunu matematičke pričuve osiguranja života su opisane u bilješci 6 dok se tehničke pričuve analiziraju u bilješci 25.

Gubici od umanjenja vrijednosti zajmova i potraživanja

Potreba za umanjenjem vrijednosti imovine koja se vodi po amortiziranom trošku procjenjuje se kako je opisano u računovodstvenoj politici 3 (f) o umanjenju vrijednosti financijske imovine.

Potreba za umanjenjem vrijednosti se procjenjuje za svaku pojedinačnu izloženost temeljem najbolje procjene rukovodstva o sadašnjoj vrijednosti očekivanih budućih novčanih primitaka. Pri procjeni tih novčanih primitaka, rukovodstvo procjenjuje financijski položaj dužnika i neto nadoknadivu vrijednost instrumenata osiguranja.

Utvrđivanje fer vrijednosti

Utvrđivanje fer vrijednosti financijske imovine za koje ne postoji tržišna cijena zahtjeva korištenje metoda vrednovanja koje su opisane u računovodstvenoj politici 3 (f). Za financijske instrumente s kojima se rijetko trguje i koji imaju netransparentnu cijenu, fer vrijednost je manje objektivna i zahtjeva različit stupanj prosudbe ovisno o likvidnosti, koncentraciji, neizvjesnosti tržišnih faktora, cjenovnim pretpostavkama i ostalim rizicima koji utječu na pojedini instrument.

Neizvjesnost procjena vezana uz sudske slučajeve

Značajan izvor neizvjesnosti procjena proizlazi iz sudskih slučajeva. Na dan 31. prosinca 2013. godine, Grupa je bila stranka u 1.065 (2012.: 1.101) sudskih slučajeva za koje je rezervirano 89.704 tisuće kuna (2012.: 53.737 tisuća kuna) kao dio pričuva za prijavljene a nelikvidirane štete. Na dan 31. prosinca 2013. Grupa je bila uključena u 67 (2012.: 30) neosiguravateljskih sudskih slučajeva za koje je napravljena rezervacija u iznosu od 8.312 tisuća kuna (2012.: 3.045 tisuća kuna) kao pričuva za sudske sporove koji nisu vezani uz osiguranje. Rukovodstvo vjeruje da je postojeći nivo pričuva dostatan.

Porez

Grupa formira poreznu obvezu u skladu s poreznim zakonima Republike Hrvatske. Porezne prijave podložne su kontroli od strane poreznih vlasti koje imaju pravo naknadno pregledati poslovne knjige poreznog obveznika.

4 Računovodstvene procjene i prosudbe (nastavak)

4.1. Glavni izvori neizvjesnosti vezani za procjene (nastavak)

Regulatorni zahtjevi

HANFA je ovlaštena provoditi regulatorne preglede poslovanja Grupe i Društva i zahtijevati promjene knjigovodstvene vrijednosti imovine i obveza u skladu s odgovarajućom regulativom.

Uzajamne obveze

Grupa ima obvezu prema Hrvatskom uredu za osiguranje vezano uz udio Grupe u štetama automobilske odgovornosti koje uzrokuju nepoznata ili neosigurana vozila. K tome, Grupa, kao i ostali sudionici na hrvatskom tržištu osiguranja automobilske odgovornosti je odgovorna za dio nepodmirenih šteta iz automobilske odgovornosti u slučaju likvidacije bilo kojeg društva za osiguranje u skladu sa Zakonom o osiguranju.

4.2. Ključne računovodstvene prosudbe u primjeni računovodstvenih politika Grupe

Ključne računovodstvene prosudbe u primjeni računovodstvenih politika Grupe uključuju:

Klasifikacija financijske imovine i obveza

Računovodstvene politike Grupe omogućavaju klasificiranje imovina i obveza na početku, u određenim okolnostima, u različite računovodstvene kategorije. Prilikom klasifikacije financijske imovine kao „namijenjene trgovanju“, Grupa utvrđuje da zadovoljavaju definiciju imovine namijenjene trgovanju kako je navedeno u računovodstvenoj politici 3 (f) „*Financijska imovina po fer vrijednosti kroz račun dobiti i gubitka*“. U raspoređivanju financijske imovine po fer vrijednosti kroz račun dobiti i gubitka, Grupa utvrđuje da zadovoljavaju jedan od kriterija za ovakvo raspoređivanje navedenih u računovodstvenoj politici 3 (f). Reklasifikacija financijske imovine i financijskih obaveza u portfelj po fer vrijednosti kroz račun dobiti i gubitka dozvoljena je u rijetkim slučajevima. Ulaganja koja se drže do dospjeća mogu biti klasificirana kao takva ukoliko Grupa ima pozitivne namjere i mogućnosti držanja te imovine do dospjeća.

U listopadu 2011. godine, studenom 2011. godine i ožujku 2012. godine Grupa je provela reklasifikaciju imovine raspoložive za prodaju u ulaganja koja se drže do dospjeća. Grupa ima namjeru i mogućnost držanja te imovine do dospjeća.

Vrednovanje financijske imovine

Računovodstvene politike Grupe vezano za imovinu iskazanu po fer vrijednosti kroz račun dobiti i gubitka prikazane su u računovodstvenoj politici 3 (f). Grupa mjeri tržišne fer vrijednosti koristeći hijerarhiju tržišnih vrijednosti kako je prikazano u bilješci 43 kao dio upravljanja financijskim rizicima.

Klasifikacija proizvoda

Računovodstvena politika o klasifikaciji ugovora kao ugovora o osiguranju ili ugovora o ulaganju objašnjena je u bilješci 3 (q). Na datum izvještavanja Grupa nije imala osigurateljnih proizvoda koji bi se tretirali kao ugovori o ulaganju.

Klasifikacija nekretnina između ulaganja u nekretnine i nekretnina za vlastitu upotrebu

Grupa klasificira sve nekretnine koje ne služe obavljanju vlastite djelatnosti nego se drže s namjerom ostvarivanja zarade od najamnine i/ili porast tržišne vrijednosti kao ulaganja u nekretnine. Procijenjena fer vrijednost ulaganja u nekretnine Grupe na dan 31. prosinac 2013. godine iznosi 70.026 tisuća kuna, a Društva 60.800 tisuća kuna. Fer vrijednost je odredio neovisni procjenitelj s odgovarajućim profesionalnim kvalifikacijama. Fer vrijednosti su određene uzimajući u obzir posljednje tržišne transakcije sličnih nekretnina, a što bi u hijerarhiji fer vrijednosti odgovaralo razini 3.

4 Računovodstvene procjene i prosudbe (nastavak)

4.2. Ključne računovodstvene prosudbe u primjeni računovodstvenih politika Grupe (nastavak)

Alokacija indirektnih troškova između segmenta životnih i neživotnih osiguranja

Alokacija troškova na segmente života i neživota je opisana u računovodstvenoj politici 3 (n).

Procijenjeni korisni vijek upotrebe opreme i nematerijalne imovine

Grupa nastavlja koristiti određenu opremu te nematerijalnu imovinu koja je u potpunosti amortizirana. Stope amortizacije su inicijalno određene temeljem najbolje procjene korisnog vijeka upotrebe ove imovine.

Umanjenje vrijednosti potraživanja iz poslova osiguranja

Potraživanja iz poslova osiguranja procjenjuju se na svaki datum izvještavanja da bi se vidjelo postoje li naznake umanjenja vrijednosti, na osnovi procjene vjerojatnosti da će se nadoknaditi knjigovodstvena vrijednost imovine. Svako se potraživanje zasebno procjenjuje na osnovi očekivanog datuma i iznosa naplate te eventualnih instrumenata osiguranja. Uprava smatra da su potraživanja iz poslova osiguranja nadoknativa.

Goodwill

U skladu s MSFI 3 "Poslovne kombinacije", Grupa je prestala amortizirati goodwill od 1. siječnja 2005. godine. Početkom 2005. godine, Grupa je eliminirala iznos akumulirane amortizacije od bruto vrijednosti goodwilla. Goodwill se testira za umanjenje u skladu s MRS-om 36 "Umanjenje imovine".

Grupa je napravila godišnje testiranje umanjenja vrijednosti goodwilla za godinu koja je završila 31. prosinca 2013. godine, koji je pokazao nadoknadivost neto knjigovodstvene vrijednosti goodwilla.

Nadoknadivi iznos goodwilla utvrđen je temeljem izračuna vrijednosti u uporabi jedinica koje generiraju novac. Ovi izračuni koriste projekcije novčanih tokova prije poreza na temelju financijskih planova odobrenih od strane Uprave.

Osnovne pretpostavke korištene pri izračunu vrijednosti u upotrebi u 2013. su sljedeće:

Dugoročna stopa rasta	1%
Diskontna stopa (prije poreza)	12%

Uprava je procijenila da je godišnja stopa rasta za jedinicu koja generira novac ključna pretpostavka. Volumen zaračunate bruto premije neživotnih osiguranja u svakom razdoblju je osnovni izvor prihoda i troškova. Godišnja stopa rasta temelji se na povijesnim podacima i očekivanjima Uprave o razvoju tržišta.

Analiza osjetljivosti ključnih pretpostavki korištenih u testiranju umanjenja vrijednosti pokazala je da bi povećanje diskontne stope za 100 baznih bodova rezultiralo smanjenjem nadoknadivog iznosa goodwilla za otprilike 9,1%. Unatoč smanjenju, neto nadoknadivi iznos goodwilla i dalje bi bio veći od njegove knjigovodstvene vrijednosti.

Razgraničeni troškovi pribave

Razgraničeni troškovi pribave procjenjuju se na svaki datum izvještavanja. Izračun se temelji na pretpostavkama Grupe o raspodjeli troškova pribave kroz vrijeme trajanja ugovora o osiguranju, zbog kojih su nastali. Uprava smatra da su razgraničeni troškovi pribave nadoknadivi tijekom preostalog razdoblja trajanja ugovora o osiguranju koji su na snazi na datum izvještavanja.

4 Računovodstvene procjene i prosudbe (nastavak)

4.2. Ključne računovodstvene prosudbe u primjeni računovodstvenih politika Grupe (nastavak)

Umanjenje vrijednosti ulaganja u podružnicu i pridruženo društvo

Umanjenje vrijednosti ulaganja u podružnicu i pridruženo društvo temelji se na najboljoj procjeni rukovodstva o nadoknadivom iznosu podružnice i pridruženog društva.

Test umanjenja vrijednosti za ulaganja u vrijednosnice klasificirane kao raspoložive za prodaju

Grupa određuje da se financijski instrumenti klasificirani kao raspoloživi za prodaju umanjuju uslijed značajnih ili dugoročnih smanjenja tržišnih vrijednosti. Ocjena značajnosti i dugoročnosti zahtjeva procjenu. Umanjenje je potrebno ukoliko postoje dokazi o propadanju financijske situacije ulagača, industrije i djelovanju sektora, promjene u tehnologiji, i operativnim i financijskim novčanim tokovima.

Tijekom 2013. godine, kao rezultat testa umanjenja vrijednosti, Grupa je priznala gubitak od umanjenja vrijednosti u iznosu od 1.033 tisuće kuna (2012.: 3.963 tisuće kuna).

5 Upravljanje rizikom osiguranja

Grupa je izložena riziku osiguranja koji proizlazi iz široke ponude proizvoda životnih i neživotnih osiguranja: whole life, tradicionalnih proizvoda života, rentnog osiguranja, polica vezanih za udjele („unit linked“), polica vezanih uz indekse („indeks-linked“) i svih skupina neživotnih osiguranja (osiguranja imovine, nezgode i putnog zdravstvenog, motornih vozila, odgovornosti, pomorskih i transportnih osiguranja).

Rizik osiguranja se odnosi na neizvjesnost poslova osiguranja. Najznačajnije komponente rizika osiguranja su premijski rizik i rizik pričuva. Oni se odnose na adekvatnost premijskih tarifa i adekvatnost pričuva u odnosu na obveze iz osiguranja i kapitalnu osnovu.

Premijski rizik je prisutan u trenutku izdavanja police prije nego što se dogodi osigurani slučaj. Postoji rizik da će troškovi i štete koje će nastati biti veći od primljenih premija. Rizik pričuva predstavlja rizik da je apsolutni nivo tehničkih pričuva krivo procijenjen ili da će stvarne štete varirati oko statističke srednje vrijednosti.

Rizik pribave neživotnih osiguranja također uključuje rizik katastrofe, koji proizlazi iz izvanrednih događaja koji nisu u dovoljnoj mjeri pokriveni premijskim rizikom ili rizikom pričuve. Rizik pribave životnih osiguranja uključuje biometrijski rizik (koji uključuje smrtnost, rizik pobolijevanja i invalidnosti) i rizik odustajanja. Rizik odustajanja predstavlja veću ili manju stopu odustajanja od polica, prekida, promjena u statusu kapitalizacije (prestanak plaćanja premije) i otkupa.

Upravljanje rizicima

Grupa upravlja rizikom osiguranja kroz limite pribave, procedure odobravanja transakcija koje uključuju nove proizvode ili koje prelaze zadane limite, tarifiranje, dizajn proizvoda i upravljanjem reosiguranjem.

Strategija pribave teži različitosti koja će osigurati uravnotežen portfelj i bazira se na velikom portfelju sličnih rizika tijekom više godina što smanjuje varijabilnost rezultata. Većina ugovora neživotnih osiguranja je u pravilu godišnja i pribavitelji imaju pravo odbiti produljenje ugovora ili promijeniti uvjete ugovora prilikom obnove.

Za neživotna osiguranja, Grupa kupuje neproporcionalni ugovor o reosiguranju kako bi smanjila neto izloženost za pojedini rizik na 75 tisuća eura za osiguranje cestovnih vozila, kombinacije proporcionalnih i neproporcionalnih ugovora o reosiguranju kako bi smanjila neto izloženost za pojedini rizik na 250 tisuća eura (efektivno 125 tisuća eura) za osiguranje od odgovornosti za upotrebu motornih vozila, na 150 tisuća eura za imovinska osiguranja te na 100 tisuća eura (efektivno 50 tisuća eura) za osiguranja od nezgode. Za akumulaciju neto imovinskih gubitaka koji proizlaze iz jednog događaja, reosigurateljno pokriće za rizik katastrofe pokriva prvih 849,85 milijuna eura (2012.: 949,85 milijuna eura) iznad prvih 150 tisuća eura.

Za životna osiguranja Grupa ima više proporcionalnih ugovora za štedne proizvode kao i više neproporcionalnih ugovora za police koje uključuju rizik smrti i rizik trajnog invaliditeta. Kombinacija oba ugovora smanjuje neto izloženost na 30 tisuća eura po riziku.

Cedirano reosiguranje sadrži kreditni rizik te su takva potraživanja od reosiguranja prikazana nakon umanjenja za nenaplative iznose. Grupa prati financijsko stanje reosiguratelja i većinom sklapa ugovore s reosigurateljima koji imaju rejting A.

Adekvatnost obveza se procjenjuje uzevši u obzir odgovarajuću imovinu (fer i knjigovodstvenu vrijednost, valutu i osjetljivost na kamatne stope), promjene u kamatnim stopama i tečajevima valuta i razvoju smrtnosti, pobolijevanja, učestalosti i iznosima šteta u neživotu, odustajanjima i troškovima kao i općim uvjetima na tržištu. Posebna pozornost se posvećuje adekvatnosti obveza iz poslova životnih osiguranja. Detaljan opis testa adekvatnosti obveza prikazan je u računovodstvenoj politici 3 (y) i bilješki 7.

5 Upravljanje rizikom osiguranja (nastavak)

Koncentracija rizika osiguranja

Ključni aspekt rizika osiguranja kojem je Grupa izložena je stupanj koncentracije rizika osiguranja koji određuje stupanj do koga određeni događaj ili serija događaja mogu utjecati na obveze Grupe. Takva koncentracija može proizaći iz pojedinog ugovora o osiguranju ili iz većeg broja ugovora. Važan aspekt koncentracije rizika osiguranja je da može proizaći iz akumulacije rizika kroz različite vrste osiguranja.

Koncentracija rizika može proizaći iz rijetkih događaja s velikim posljedicama kao što su prirodne katastrofe, u situacijama kada je Grupa izložena neočekivanim promjenama u trendovima, na primjer, neočekivane promjene u ljudskoj smrtnosti ili u ponašanju osiguranika; ili kada značajni sudski ili regulatorni rizici mogu prouzrokovati velike pojedinačne gubitke ili imati značajan utjecaj na veliki broj ugovora.

Rizici koje pribavlja Grupa su primarno locirani u Republici Hrvatskoj.

Neživotna osiguranja

U poslovima neživotnih osiguranja, rukovodstvo vjeruje da Grupa nema značajnih koncentracija izloženosti prema bilo kojoj skupini osiguranika prema društvenim, profesionalnim, generacijskim ili sličnim kriterijima.

Najveća vjerojatnost značajnih gubitaka proizlazi iz katastrofalnih događaja, kao što su potresi, poplave ili oštećenja uslijed oluje. Tehnike i pretpostavke koje Grupa koristi za izračun ovih rizika uključuju:

- mjerenje zemljopisnih akumulacija;
- procjena najvećeg mogućeg gubitka;
- reosiguranje viška štete.

Životna osiguranja

Za ugovore o životnim osiguranjima koji pokrivaju smrt osiguranika ne postoji znatna zemljopisna koncentracija rizika, iako koncentracija svote pod rizikom može utjecati na omjer isplate osiguranja na razini portfelja. Svote pod rizikom za životna osiguranja iznose kako slijedi:

Vrsta osiguranja	Svota pod rizikom			
	2013.		2012.	
	'000 kn	%	'000 kn	%
Životna osiguranja – tradicionalni proizvodi	5.785.208	61,6%	2.730.347	46,3%
Životna osiguranja kod kojih osiguranik na sebe preuzima investicijski rizik (unit-linked i indeks-linked)	118.013	1,3%	147.589	3,1%
Dopunska osiguranja uz životna osiguranja	3.484.759	37,1%	3.186.576	50,6%
Stanje na dan 31. prosinca	9.387.980	100,0%	6.064.512	100,0%

5 Upravljanje rizikom osiguranja (nastavak)

Koncentracija rizika osiguranja (nastavak)

Životna osiguranja (nastavak)

Tablice za dugoročne ugovore o osiguranju prikazane u nastavku, daju pregled koncentracije rizika kroz tri skupina ugovora grupiranih po osiguranim svotama po polici.

Osigurana svota po polici na dan 31. prosinca 2013.

U kunama	Ukupna osigurana svota			
	Prije reosiguranja		Poslije reosiguranja	
	'000 kn	%	'000 kn	%
< 100.000	2.221.656	28,42%	1.664.916	28,33%
100.000 - 250.000	4.258.708	54,48%	2.964.376	50,44%
>250.000	1.337.339	17,11%	1.247.592	21,23%
Stanje na dan 31. prosinca 2013.	7.817.703	100,00%	5.876.884	100,00%

Osigurana svota po polici na dan 31. prosinca 2012.

U kunama	Ukupna osigurana svota			
	Prije reosiguranja		Poslije reosiguranja	
	'000 kn	%	'000 kn	%
< 100.000	1.862.352	47,52%	1.386.275	49,23%
100.000 - 250.000	1.765.773	45,06%	1.250.733	44,41%
>250.000	290.823	7,42%	179.007	6,36%
Stanje na dan 31. prosinca 2012.	3.918.948	100,00%	2.816.015	100,00%

6 Osnovne pretpostavke koje imaju najveći utjecaj na priznatu imovinu, obveze, prihode i rashode iz poslovanja osiguranja

Neživotna osiguranja

Na datum izvještavanja formira se pričuva za procijenjeni konačni trošak podmirenja svih nastalih šteta koje proizlaze iz događaja nastalih do toga datuma, bilo da su prijavljene ili ne, zajedno s odgovarajućim troškovima obrade šteta, umanjeno za već isplaćene iznose.

Obveza za prijavljene a nelikvidirane štete (RBNS) je procijenjena posebno za svaku pojedinačnu štetu uzevši u obzir okolnosti, dostupne informacije od procjenitelja i povijesne dokaze o iznosima sličnih šteta. Pojedinačne štete se redovno pregledavaju i rezerva se ažurira kada se pojave nove informacije.

Udio reosiguranja određuje se kroz individualne izračune temeljene na ugovoru o reosiguranju važećem u trenutku kada se šteta dogodila.

Procjena pričuve za nastale a neprijavljene štete (IBNR) je općenito podložna većem stupnju neizvjesnosti nego pričuva za prijavljene štete. IBNR pričuvu procjenjuju aktuari Grupe koristeći statističke metode.

Ključne metode, koje se nisu mijenjale u odnosu na prošlu godinu, su:

- metoda ulančanih ljestvica, koja koristi povijesne podatke kako bi se procijenili plaćeni i nastali dijelovi šteta od ukupnog troška šteta, do određenog datuma;
- metoda očekivanih kvota šteta, koja koristi procjene Grupe o očekivanim kvotama šteta za pojedinu vrstu osiguranja.

Stvarna metoda ili kombinacija metoda koja se koristi ovisi o godini nastanka štete koja se razmatra, vrsti osiguranja i promatranom povijesnom razvoju šteta.

U mjeri u kojoj ove metode koriste podatke o povijesnom razvoju šteta, pretpostavlja se da će se povijesni obrasci razvoja šteta ponoviti i u budućnosti. Postoje razlozi zašto ovo možda ne bude slučaj, a koji su u mjeri u kojoj se mogu utvrditi, uzeti u obzir na način da su metode procjene modificirane. Takvi razlozi uključuju:

- ekonomske, pravne, političke i društvene trendove (koji uzrokuju inflaciju različitu od očekivane);
- promijene u kombinaciji vrsta ugovora o osiguranju koji se pribavljaju;
- nasumične varijacije, uključujući utjecaj velikih gubitaka.

IBNR pričuve su inicijalno procijenjene u bruto iznosu te se provodi poseban izračun kako bi se procijenio udio reosiguranja.

Pretpostavke koje imaju najveći utjecaj na mjerenje iznosa pričuva neživotnih osiguranja su sljedeće:

Očekivana kvota šteta

Očekivana kvota šteta predstavlja kvotu očekivanih nastalih šteta u odnosu na zarađene premije. Pretpostavke vezane za očekivane kvote šteta za nedavne godine nastanka štete, prema skupini osiguranja, imaju najveći utjecaj na visinu pričuva.

Preostali faktor razvoja šteta

Za štete „dugog repa“, nivo pričuva u velikoj mjeri ovisi o procjeni razvoja šteta od posljednje godine razvoja za koju postoje povijesni podaci do konačne namire. Preostali faktori razvoja šteta se procjenjuju razborito ili se baziraju na aktuarskoj procjeni.

6 Osnovne pretpostavke koje imaju najveći utjecaj na priznatu imovinu, obveze, prihode i rashode iz poslovanja osiguranja (nastavak)

Neživotna osiguranja (nastavak)

Diskontiranje

Pričuve neživotnih osiguranja se ne diskontiraju.

Tijekom 2013. godine nije bilo značajnijih promjena u pretpostavkama koje se koriste za mjerenje imovine i obveza iz poslova neživotnih osiguranja.

Životna osiguranja

Matematička pričuva se računa neto prospektivnom metodom koristeći iste statističke podatke i kamatne stope koje se koriste kod izračuna tarifa. Grupa računa matematička pričuvu u skladu s pravilnikom HANFA-e. Pretpostavke koje se koriste su određene na početku trajanja police i ostaju važiti do isteka obveza, osim u slučaju nastanka neadekvatnosti obveze, ili ako HANFA propiše drugačije.

Grupa je za izračun pričuve izabrala korištenje sljedećih tablica smrtnosti:

MT RH 1980-82, MT RH 1989-91, MT RH 2000-02, JUG 1970, Wiener unisex tablice 1, Wiener unisex tablice 2 te GC tablica. U skladu s propisima Republike Hrvatske koji od 1. srpnja 2013 zahtijevaju da osiguravatelj omogući jednak tretman za oba spola, Grupa je uvela prethodno spomenute unisex tablice. Korištenje tablica smrtnosti iz 1980-82, 1989-91 te JUG 1970 rezultira u većoj matematičkoj pričuvi nego što bi bila da se koriste tablice smrtnosti iz 2000-02 pa stoga Grupa koristi spomenute tablice u izračunu matematičke pričuve po pojedinim cjenicima. Za bolesti Grupa koristi originalnu tablicu morbiteta i mortaliteta, a za dopunsko osiguranje operacija i rođenja djeteta Grupa koristi originalne biometrijske tablice.

Sukladno Pravilniku HANFA-e, maksimalna kamatna stopa za izračun matematičke pričuve iznosi 3,3% za ugovore o osiguranju zaključene prije 2010. godine, 3% za ugovore o osiguranju zaključene u 2010. godini te 2,75% za ugovore o osiguranju zaključene nakon 2010. godine. Za cjenike kod kojih je tehnička kamatna stopa korištena u izračunu premije niža od navedenih iznosa koristi se niža kamatna stopa.

Osnovne pretpostavke korištene u izračunu značajnih komponenti matematičke pričuve su navedene u sljedećoj tablici.

6 Osnovne pretpostavke koje imaju najveći utjecaj na priznatu imovinu, obveze, prihode i rashode iz poslovanja osiguranja (nastavak)

Životna osiguranja

Osnovne pretpostavke za životna osiguranja

Opis	Proizvod	Kamatne stope za izračun pričuve	Tablice smrtnosti za izračun pričuve
	H11, H11J, H21, H31, H31J, L11, L11J	3,30%	MT HR 2000
	L21, L31, L31J, W11, W11J, W21, W21J, C31	3,30%	MT HR 2000
	A11, A12, AUR20, AUR21, AURDC	3,30%	MT HR 2000
	L41, L41J, H51	2,50%	MT HR 2000
	B11, A2011, DJ11, CE-N11, C11, CE11	2,50%	MT HR 2000
	C, CE, CE-N	3,00%	MT HR 2000
	AWS	3,00%	MT HR 1980-82
	B, A08, DJ	3,00%	MT HR 1989-91
	C03	3,00%	MT HR 1980-82
Osiguranje u slučaju doživljenja	A13, B13, C13, CS13, CS-N13	2,50%	Wiener unisex tablice 1
Osiguranje u slučaju doživljenja-grupna	G11, G12, G13, G14, G16, G17, G18, G32, G33, G35, G36	3,30%	MT HR 2000
	BR	3,00%	MT HR 1980-82
Osiguranje za slučaj doživljenja s povratom premije u slučaju smrti	D11, D11J	3,30%	MT HR 2000
	BR11, D41, D41J	2,50%	MT HR 2000
	IK, IKD,	3,00%	MT HR 1989-91
	IKE, IKE-B06, IK-F	3,00%	MT HR 2000
	SSA	2,50%	MT HR 2000
	IK13	2,50%	Wiener unisex tablice 2
	IKS13, IKD13, IKD13B	2,50%	Wiener unisex tablice 1
	POS	3,30%	MT HR 2000
	T11, T11J	3,30%	MT JUG 1970
Osiguranje života za slučaj smrti	T41, T41J, IK-F11, IK11, IKD11, IKE11, IKD12	2,50%	MT HR 2000
Osiguranje u slučaju smrti s fiksnim terminom i odricanjem od premije	E, VF1	3,00%	MT HR 2000
	E11, VF11	2,50%	MT HR 2000
Uzajamno osiguranje	AUR02	3,30%	MT HR 1980-82
Trajna radna nesposobnost	PWD, PWDU1	2,50%	GC
Kritične bolesti	KB1	3,30%	GC
Mirovina	Z11, Z12, Z12J, Z22J	3,30%	MT HR 2000
Školarine	Z13F, Z13S, Z13JF, Z13JS, Z14F, Z14S, Z14JF, Z23JF	3,30%	MT HR 2000
Whole Life Annuities	WLR	2,50%	MT HR 2000
Whole Life Get Well	WLGW	3,30%	MT HR 2000
Whole Life L-100	L-100	3,30%	MT HR 2000
Whole Life Unisex	WLU1	2,50%	MT HR 2000
Whole Life WLP	WLP	3,30%	MT HR 2000
Whole-Life Get Well_25	WLGW-25	2,50%	MT HR 2000
	EB, EG, EIL-2009	2,50%	MT HR 2000
	EURO-IL, WLBT	3,30%	MT HR 2000
Indeks-linked	IL	3,00%	MT HR 1989-91
	UL, ULS, FI, UL-07	-	MT HR 1980-82
Unit-linked	UL13, ULS13, UL13-O, FI13	-	Wiener unisex tablice 1

7 Test adekvatnosti obveza

Životna osiguranja

Matematička pričuva se testira na svaki datum izvještavanja u odnosu na izračun budućih novčanih tokova koristeći eksplicitne i konzistentne pretpostavke svih faktora – budućih premija, smrtnosti, pobolijevanja, povrata od ulaganja, isteka, otkupa, garancija, bonusa osiguranicima, troškova i iskorištavanja opcija koje su na raspolaganju osiguranicima. Za tu svrhu Grupa koristi test adekvatnosti obveza (LAT). Rezultat testiranja nije ukazao na potrebu formiranje dodatne pričuve.

Tamo gdje postoje pouzdani tržišni podaci, pretpostavke se temelje na dostupnim tržišnim cijenama.

Pretpostavke koje se ne mogu pouzdano temeljiti na tržišnim vrijednostima baziraju se na tekućim pretpostavkama izračunatim na temelju internih modela Grupe i javno dostupnih izvora (npr. demografski podaci objavljeni od strane Državnog zavoda za statistiku).

Zbog određene neizvjesnosti vezane uz budući razvoj tržišta osiguranja i portfelja Grupe, Grupa koristi marže za rizik i neizvjesnost u okviru testa adekvatnosti obveza.

Početne pretpostavke se godišnje ažuriraju na temelju nedavnog iskustva.

Metodologija testiranja uzima u obzir tekuće pretpostave o svim budućim novčanim tokovima. Metodologija omogućuje kvantifikaciju korelacije između svih faktora rizika.

Osnovne korištene pretpostavke su:

Segmentacija

Grupa segmentira proizvode u nekoliko homogenih grupa prema karakteristikama individualnih proizvoda. Svaka grupa se zasebno testira za adekvatnost obveza. Nedostatnost obveza u individualnim grupama ne netira se s viškom obveza koji proizlazi iz drugih grupa prilikom utvrđivanja potrebnih dodatnih obveza.

Neto sadašnja vrijednost budućih novčanih tokova izračunata na temelju dolje opisanih pretpostavki se uspoređuje s obvezama iz osiguranja, za svaku grupu proizvoda zasebno. Ako ta usporedba pokazuje da je knjigovodstvena vrijednost obveza iz osiguranja nedovoljna uzevši u obzir procijenjene novčane tokove, cjelokupni nedostatak se priznaje kroz dobit ili gubitak priznavanjem dodatne obveze.

Smrtnost i pobolijevanje

Smrtnost i pobolijevanje se obično temelje na podacima hrvatskog Državnog zavoda za statistiku i usklađuju na temelju statističkih analiza iskustva smrtnosti Grupe.

Postojanost

Buduće ugovorne premije se uključuju bez uzimanja u obzir indeksacije premije. Pretpostavke o istecima i otkupima temelje se na prošlom iskustvu Grupe (podijeljeno po vrsti i trajanju polica). Grupa redovno ispituje stvarne stope postojanosti prema vrsti proizvoda i trajanjima i sukladno tome usklađuje pretpostavke.

Troškovi

Pretpostavke o budućim troškovima obnove i održavanja polica uključene u test adekvatnosti obveza izvode se iz tekućeg iskustva Grupe.

7 Test adekvatnosti (nastavak)

Životna osiguranja (nastavak)

Očekivani povrat od investicija i diskontna stopa

Budući povrati od investicija su izračunati koristeći nerizičnu kamatnu krivulju izvedenu iz Bloomberg podataka za nekoliko hrvatskih državnih euro obveznica. Podaci su zatim interpolirani i ekstrapolirani do granične forward stope od 4,2% koristeći Solvency II metodologiju koja se primjenjuje pri procjeni dugoročnih garancija (Smith-Wilsonova metoda).

Raspodjela dobiti

Dok je za većinu policia osiguranja života iznos i vrijeme dodjele bonusa osiguranicima diskrecijsko pravo Grupe, procjena adekvatnosti obveza uzima u obzir buduće diskrecione bonuse, izračunate kao fiksni postotak od viška povrata od ulaganja iznad garantirane tehničke kamatne stope po pojedinačnim policama. Primijenjeni postotak je u skladu s tekućom poslovnom praksom vezanom za alokaciju bonusa Grupe.

Neživotna osiguranja

Obveze iz neživotnih osiguranja se računaju koristeći tekuće (ne povijesne) pretpostavke.

Test adekvatnosti obveza za neživotna osiguranja je ograničen na ne istekli dio postojećih ugovora. Očekivana vrijednost šteta i troškova koji se mogu pripisati ne isteklim ugovorima važećim na datum izvještavanja uspoređuje se s nezarađenim premijama po tim policama nakon odbitka razgraničenih troškova pribave. Očekivani novčani tokovi vezani za štete i troškove se procjenjuju na temelju iskustva tijekom proteklog razdoblja ugovora o osiguranju i usklađuju za značajne pojedinačne gubitke za koje se ne očekuje da će se ponoviti.

Test se provodi po grupama proizvoda koji imaju sličan profil rizika.

Na dan 31. prosinca 2013. godine priznata je pričuva u iznosu od 2.600 tisuća kuna (2012.: 2.700 tisuća kuna) kao rezultat testa adekvatnosti obveza koja je prikazana kao pričuva za ne istekle rizike.

8 Osjetljivost budućih novčanih tokova testa adekvatnosti obveza na promjene u značajnim varijablama

Dobit ili gubitak i obveze iz poslova osiguranja su uglavnom osjetljive na promjene u smrtnosti, stopi odustajanja, stopi troškova, diskontnoj stopi i stopi povrata na ulaganja koje su procijenjene za potrebe izračuna adekvatnosti obveza tijekom testa adekvatnosti obveza.

Grupa je procijenila utjecaj promjene u ključnim varijablama koje imaju značajan utjecaj na LAT – modelirane buduće novčane tokove na kraju godine.

Životna osiguranja

LAT – modelirani budućí novčani tokovi '000 kn

Base run („početna vrijednost“)	1.409.950
Kamatna stopa (diskontiranje i prinos od ulaganja) -100bp	1.456.968
Smrtnost +10%	1.416.393
Troškovi održavanja polica +10%	1.437.997

Modelirani dio portfelja predstavlja 96,04% matematičke pričuve (1.505.327 tisuća kuna pričuve životnih osiguranja uključujući pričuvu za sudjelovanje u dobiti). Ostatak portfelja nije modeliran budući da je vrlo sličan modeliranom dijelu.

Base run („početna vrijednost“) predstavlja buduće novčane tokove testa adekvatnosti obveza izračunatu koristeći pretpostavke opisane u bilješci 7.

Promjene u varijablama predstavljaju razumne moguće promjene koje bi da su se dogodile utjecale na značajnu promjenu osigurateljnih obveza na datum izvještavanja. Razumne moguće promjene ne predstavljaju očekivane promjene u varijablama niti najgori mogući scenarij.

Analiza je pripremljena za promjenu u jednoj varijabli bez promjene u ostalim pretpostavkama i zanemaruje promjenu vrijednosti odgovarajuće imovine.

Osjetljivost je izračunata za nepovoljno kretanje, dakle osjetljivost na promjene u smrtnosti je izračunata za utjecaj povećanja u smrtnosti za proizvode životnih osiguranja za 10% na buduće novčane tokove testa adekvatnosti obveza. Osjetljivost na promjene u stopama troškova je izračunata za utjecaj porasta od 10% u troškovima održavanja polica na buduće novčane tokove testa adekvatnosti obveza. Osjetljivost na promjenu kamatne stope je izračunata za utjecaj smanjenja kamatne stope za 100 baznih poena.

Dobit ili gubitak i obveze iz poslova osiguranja (kako pokazuju budući novčani tokovi) su najviše pod utjecajem smanjenja kamatnih stopa i povećanja troškova održavanja polica.

Neživotna osiguranja

U neživotnom osiguranju, varijable koje bi imale najveći utjecaj na osigurateljne obveze odnose se na sudske štete iz osiguranja automobilske odgovornosti. Obveze vezane za sudske štete su osjetljive na promjene regulatornih, pravnih, političkih, ekonomskih i društvenih trendova. Rukovodstvo vjeruje da nije praktično kvantificirati osjetljivost pričuva za poslove neživotnih osiguranja na promjene u ovim varijablama.

9 Odredbe i uvjeti ugovora o osiguranju koji imaju značajan utjecaj na iznos, vrijeme i neizvjesnost budućih novčanih tokova

Ugovori neživotnih osiguranja

Grupa nudi različite vrste neživotnih osiguranja, uglavnom osiguranje motornih vozila, imovine, odgovornosti, pomorsko, transportno, putno zdravstveno i osiguranje nezgode. Ugovori mogu biti zaključeni na fiksni period od godinu dana ili na trajnoj osnovi s tim da svaka strana ima opciju otkaza uz tromjesečni otkazni rok. Grupa stoga ima mogućnost ponovne procijene cijene rizika u intervalima koji nisu duži od godine dana. Također ima mogućnost uvođenja franšize kao i odbijanja šteta koje proizlaze iz prijevara.

Buduće štete osiguranja su glavni izvor neizvjesnosti koji utječe na iznos i vrijeme budućih novčanih tokova.

Iznos plaćen po pojedinoj šteti je ograničen osiguranom svotom koja je utvrđena u polici osiguranja.

Ostali značajni izvori neizvjesnosti vezani za neživotna osiguranja proizlaze iz regulative koja daje pravo vlasnicima polica osiguranja da prijave štetu prije stupanja na snagu zastare, koja nastupa 3 godine od saznanja osiguranika za štetu, ali ne kasnije od 5 godina od početka godine, nakon godine nastanka štete. Ova odredba je posebno značajna za trajnu invalidnost koja proizlazi iz osiguranja nezgode, zbog teškoća u procijeni perioda između nastanka štete i potvrde njenih trajnih efekata.

Značajke pojedinih vrsta osiguranja, ako se značajno razlikuju od gore navedenih značajki, opisane su u nastavku.

Osiguranja motornih vozila

Portfelj osiguranja motornih vozila Grupe uključuje osiguranja automobilske odgovornosti i osiguranje cestovnih vozila - kasko. Osiguranje automobilske odgovornosti pokriva tjelesne ozljede i imovinske štete u Republici Hrvatskoj kao i štete u inozemstvu koje prouzrokuju osiguranici u sustavu Zelene karte.

Imovinske štete u automobilskoj odgovornosti i osiguranju cestovnih vozila - kasku se uglavnom prijavljuju i podmiruju nedugo nakon dana nezgode. Prijave i isplate vezane uz tjelesne ozljede se teže procjenjuju i određuju se u dužem periodu. Takve štete mogu biti podmirene u obliku jednokratne isplate ili kao renta.

Iznos šteta vezanih za tjelesne ozljede i s njima vezanim gubicima zarada pod utjecajem su odluka koje donosi Vrhovni sud, a koje utječu na sudsku praksu.

Automobilska odgovornost je regulirana Zakonom o obveznim osiguranjima u prometu. Minimalne svote osiguranja su regulirane zakonom. Osiguranici imaju pravo na bonus prilikom obnove police ukoliko ispunjavaju uvjete.

Osiguranje cestovnih vozila - kasko predstavlja standardno osiguranje od štete čiji je iznos ograničen svotom osiguranja.

Osiguranje imovine

Dijeli se okvirno na industrijske i privatne rizike. Za industrijske rizike Grupa koristi tehnike upravljanja rizicima kako bi identificirala rizike i analizirala gubitke te surađuje s reosigurateljima. Privatni imovinski rizici sadrže standardna osiguranja građevina i stvari.

Štete se obično prijavljuju brzo i mogu se likvidirati bez odgađanja.

9 Odredbe i uvjeti ugovora o osiguranju koji imaju značajan utjecaj na iznos, vrijeme i neizvjesnost budućih novčanih tokova (nastavak)

Ugovori neživotnih osiguranja (nastavak)

Osiguranje odgovornosti

Pokriva sve vrste odgovornosti i uključuje komercijalnu odgovornost, odgovornost za proizvode i profesionalnu odgovornost kao i osobnu odgovornost. Sva osiguranja odgovornosti se osiguravaju na principu "nastanka štete".

Osiguranje nezgode

Osiguranje nezgode se tradicionalno prodaje kao dodatak životnim osiguranjima ili automobilskoj odgovornosti prodavanim od strane Grupe, ali se prodaje i kao samostalni proizvod.

Ugovori životnih osiguranja

Bonusi

Gotove sve tradicionalne polica osiguranja života Grupe uključuje pravo na bonus. Bonusi se dodjeljuju prema diskreciji Grupe i priznaju kada su predloženi i odobreni od strane Uprave u skladu s odgovarajućim zakonskim zahtjevima. Nakon što se alociraju osiguranicima, bonusi postaju garantirani.

Premije

Premije mogu biti plative u redovnim ratama ili kao jednokratne premije na početku trajanja police. Neki od mješovitih proizvoda osiguranja sadrže opciju indeksacije premije koja može biti iskorištena od strane osiguranika godišnje. Kada se opcija ne iskoristi premije se ne uvećavaju za inflaciju.

Osiguranje za slučaj smrti

Tradicionalno osiguranje za slučaj smrti uključuje rizik smrti. Premije se plaćaju redovno ili kao jednokratne premije. Police nude fiksnu osiguranu svotu u slučaju smrti ili koja se smanjuje protekom vremena. Naknade u slučaju smrti plaćaju se samo ako osiguranik umre tijekom trajanja police osiguranja.

Osiguranje za slučaj smrti i doživljenja

Ovo su također tradicionalni proizvodi osiguranja života koji pružaju dugoročnu financijsku zaštitu. Kapitalne police osiguranja života uz premiju s tekućim plaćanjem ili jednokratnu premiju pokrivaju rizik smrti i doživljenja. Nezgodna može biti priključni proizvod osnovnom pokriću. Naknade iz osiguranja obično se plaćaju jednokratno.

Osiguranje za slučaj doživljenja

Ovo su također tradicionalni proizvodi životnih osiguranja koji pružaju dugoročnu financijsku zaštitu prilikom isteka. Premija je plativa godišnje ili ispod godišnje i pokriva rizik doživljenja i priključnu nezgodu, ako je ista ugovorena kao dopunsko osiguranje.

9 Odredbe i uvjeti ugovora o osiguranju koji imaju značajan utjecaj na iznos, vrijeme i neizvjesnost budućih novčanih tokova (nastavak)

Ugovori životnih osiguranja (nastavak)

Doživotno osiguranje za slučaj smrti (Whole Life osiguranje)

Ovaj doživotni proizvod pokriva rizik smrti sve do kraja života (tj. do dobi od 100 godina kada policia dopijeva). Premija se plaća godišnje, polugodišnje, tromjesečno i mjesečno. Otkupne vrijednosti su garantirane u fiksnom iznosu i određene pri izdavanju police. Osigurana svota se isplaćuje jednokratno. Grupa ima pet generacije ovog proizvoda, pri čemu je samo peta generacija, Whole Life Unisex, aktivna tarifa. Postoje četiri dodatna osiguranja koja mogu biti vezana uz osnovno pokriće:

- Terminal Illness Rider (TI) omogućuje isplatu 50% osigurane svote u slučaju terminalne bolesti
- Accidental Death Benefits Rider (ADB) jamči isplatu dodatnih 100% osigurane svote u slučaju smrti uzrokovane nezgodom
- osiguranje prilikom operativnih zahvata – dodatna isplata u slučaju operativnog zahvata
- rođenje djeteta – dodatna isplata u slučaju rođenja djeteta

Unit-linked životno osiguranje

Unit-linked životno osiguranje kombinira tradicionalno dugoročno osiguranje života s rizikom smrti i mogućnosti da se investira redovna premija ili dodatna jednokratna premija u određene investicijske fondove. Osiguranik određuje investicijski portfelj (iz predefiniranog izbora fondova) u koji se plaćanja ulažu i može promijeniti portfelj tijekom ugovora. Osiguranik može platiti dodatnu jednokratnu premiju ili povući dio vrijednosti uloga.

Indeks-linked životno osiguranje

Indeks-linked životno osiguranje je proizvod s jednokratnom premijom koji uključuje osiguranje života s rizikom smrti i oblik štednje sa jamčenom vrijednosti po dospelju. Štedni dio ulaže se u strukturirane instrumente s garantiranom vrijednošću po dospelju (jamstvo izdavatelja). Stoga, osiguranici imaju osiguranu vrijednosti po dospelju police, međutim nema jamstva prilikom otkupa police.

10 Izvještavanje po segmentima**Izvještaj o financijskom položaju po poslovnom segmentu na dan 31. prosinca 2013.****Grupa**

	Neživot ‘000 kn	Život ‘000 kn	Ulaganje u nekretnine ‘000 kn	Eliminacije ‘000 kn	Ukupno ‘000 kn
Imovina					
Nekretnine i oprema	51.407	4.571	56.660	-	112.638
Ulaganja u nekretnine	24.740	19.942	6.112	-	50.794
Nematerijalna imovina					
Razgraničeni troškovi pribave	16.368	281	-	-	16.649
Ostala nematerijalna imovina	8.275	1.317	-	-	9.592
Ulaganja u podružnicu i pridruženo društvo	1.550	50	6	(1.600)	6
Ulaganja koja se drže do dospelja	75.995	818.887	-	-	894.882
Financijska imovina raspoloživa za prodaju	293.587	706.402	-	-	999.989
Financijska imovina po fer vrijednosti kroz račun dobiti i gubitka	36.623	267.082	-	-	303.705
Zajmovi i potraživanja	47.910	95.013	-	(6.000)	136.923
Udio reosiguranja u tehničkim pričuvama	208.717	274.409	-	-	483.126
Odgodena porezna imovina	4.024	4.059	-	-	8.083
Zalihe	604	-	-	-	604
Potraživanja iz poslova osiguranja i ostala potraživanja	157.748	105.009	430	(1.168)	262.019
Unaprijed plaćeni porez na dobit	-	-	195	-	195
Imovina namijenjena prodaji	-	13.239	-	-	13.239
Novac i novčani ekvivalenti	3.886	7.024	153	-	11.063
Ukupno imovina	931.434	2.317.285	63.556	(8.768)	3.303.507
Kapital i rezerve					
Dionički kapital	101.491	134.304	-	-	235.795
Rezerve kapitala	43.700	6.753	-	-	50.453
Zakonska rezerva	561	3.627	-	-	4.188
Ostale rezerve	33.937	88.901	-	-	122.838
Rezerva fer vrijednosti	6.900	18.851	-	-	25.751
Zadržana dobit	33.714	38.389	4.700	(1.600)	75.203
Ukupan kapital i rezerve	220.303	290.825	4.700	(1.600)	514.228
Obveze					
Tehničke pričuve	455.708	1.634.674	-	-	2.090.382
Pričuva za sudjelovanje u dobiti	-	53.682	-	-	53.682
Subordinirani zajam	15.275	-	-	-	15.275
Uzeti zajmovi	-	-	57.254	(6.000)	51.254
Odgodena porezna obveza	1.725	4.713	-	-	6.438
Rezervacije za obveze i troškove	9.413	-	45	-	9.458
Obveze iz ugovora o osiguranju i ostale obveze	229.010	333.391	1.557	(1.168)	562.790
Ukupno obveze	711.131	2.026.460	58.856	(7.168)	2.789.279
Ukupno obveze i kapital i rezerve	931.434	2.317.285	63.556	(8.768)	3.303.507

10 Izvještavanje po segmentima (nastavak)**Izvještaj o financijskom položaju po poslovnom segmentu na dan 31. prosinca 2012.****Grupa**

	Neživot '000 kn	Život '000 kn	Ulaganje u nekretnine '000 kn	Eliminacije '000 kn	Ukupno '000 kn
Imovina					
Nekretnine i oprema	18.368	325	40.386	-	59.079
Ulaganja u nekretnine	4.362	-	23.702	-	28.064
Nematerijalna imovina					
Razgraničeni troškovi pribave	15.991	374	-	-	16.365
Ostala nematerijalna imovina	9.420	3.343	-	-	12.763
Ulaganja u podružnicu i pridruženo društvo	1.550	50	6	(1.600)	6
Ulaganja koja se drže do dospelosti	45.230	483.332	-	-	528.562
Financijska imovina raspoloživa za prodaju	199.042	380.256	-	-	579.298
Financijska imovina po fer vrijednosti kroz račun dobiti i gubitka	52.397	161.064	-	-	213.461
Zajmovi i potraživanja	80.225	27.439	-	(6.000)	101.664
Udio reosiguranja u tehničkim pričuvama	152.117	263.633	-	-	415.750
Zalihe	145	-	7	-	152
Potraživanja iz poslova osiguranja i ostala potraživanja	127.909	99.700	319	(1.385)	226.543
Imovina namijenjena prodaji	17.222	-	-	-	17.222
Novac i novčani ekvivalenti	4.077	2.436	533	-	7.046
Ukupno imovina	728.055	1.421.952	64.953	(8.985)	2.205.975
Kapital i rezerve					
Dionički kapital	101.491	134.304	1.600	(1.600)	235.795
Rezerve kapitala	43.700	-	-	-	43.700
Zakonska rezerva	-	1.463	-	-	1.463
Rezerva fer vrijednosti	10.491	18.831	-	-	29.322
Zadržana dobit	2.264	6.752	1.280	-	10.296
Ukupan kapital i rezerve	157.946	161.350	2.880	(1.600)	320.576
Obveze					
Tehničke pričuve	358.262	926.026	-	-	1.284.288
Pričuva za sudjelovanje u dobiti	-	7.244	-	-	7.244
Subordinirani zajam	15.091	-	-	-	15.091
Uzeti zajmovi	-	-	58.702	(6.000)	52.702
Odgodena porezna obveza	2.623	4.708	-	-	7.331
Rezervacije za obveze i troškove	9.207	-	50	-	9.257
Tekuća porezna obveza	-	-	111	-	111
Obveze iz ugovora o osiguranju i ostale obveze	184.926	322.624	3.210	(1.385)	509.375
Ukupno obveze	570.109	1.260.602	62.073	(7.385)	1.885.399
Ukupno obveze i kapital i rezerve	728.055	1.421.952	64.953	(8.985)	2.205.975

10 Izvještavanje po segmentima (nastavak)**Izvještaj o financijskom položaju po poslovnom segmentu na dan 31. prosinca 2013.****Društvo**

	Neživot ‘000 kn	Život ‘000 kn	Ukupno ‘000 kn
Imovina			
Nekretnine i oprema	51.407	4.571	55.978
Ulaganja u nekretnine	24.740	19.942	44.682
Nematerijalna imovina			
Razgraničeni troškovi pribave	16.368	281	16.649
Ostala nematerijalna imovina	8.275	1.317	9.592
Ulaganja u podružnicu	1.550	50	1.600
Ulaganja koja se drže do dospijeca	75.995	818.887	894.882
Financijska imovina raspoloživa za prodaju	293.587	706.402	999.989
Financijska imovina po fer vrijednosti kroz račun dobiti i gubitka	36.623	267.082	303.705
Zajmovi i potraživanja	47.910	95.013	142.923
Udio reosiguranja u tehničkim pričuvama	4.024	4.059	483.126
Odgodena porezna imovina	208.717	274.409	8.083
Zalihe	604	-	604
Potraživanja iz poslova osiguranja i ostala potraživanja	157.748	105.009	262.757
Imovina namijenjena prodaji	-	13.239	13.239
Novac i novčani ekvivalenti	3.886	7.024	10.910
	<hr/>	<hr/>	<hr/>
Ukupno imovina	931.434	2.317.285	3.248.719
	<hr/> <hr/>	<hr/> <hr/>	<hr/> <hr/>
Kapital i rezerve			
Dionički kapital	101.491	134.304	235.795
Rezerve kapitala	43.700	6.753	50.453
Zakonska rezerva	561	3.627	4.188
Ostale rezerve	33.937	88.901	122.838
Rezerva fer vrijednosti	6.900	18.851	25.751
Zadržana dobit	33.714	38.389	72.103
	<hr/>	<hr/>	<hr/>
Ukupan kapital i rezerve	220.303	290.825	511.128
	<hr/> <hr/>	<hr/> <hr/>	<hr/> <hr/>
Obveze			
Tehničke pričuve	455.708	1.634.674	2.090.382
Pričuva za sudjelovanje u dobiti	-	53.682	53.682
Subordinirani zajam	15.275	-	15.275
Odgodena porezna obveza	1.725	4.713	6.438
Rezervacije za obveze i troškove	9.413	-	9.413
Obveze iz ugovora o osiguranju i ostale obveze	229.010	333.391	562.401
	<hr/>	<hr/>	<hr/>
Ukupno obveze	711.131	2.026.460	2.737.591
	<hr/> <hr/>	<hr/> <hr/>	<hr/> <hr/>
Ukupno obveze i kapital i rezerve	931.434	2.317.285	3.248.719
	<hr/> <hr/>	<hr/> <hr/>	<hr/> <hr/>

10 Izvještavanje po segmentima (nastavak)

Izvještaj o financijskom položaju po poslovnom segmentu na dan 31. prosinca 2012.

Društvo

	Neživot ‘000 kn	Život ‘000 kn	Ukupno ‘000 kn
Imovina			
Nekretnine i oprema	18.368	325	18.693
Ulaganja u nekretnine	4.362	-	4.362
Nematerijalna imovina			
Razgraničeni troškovi pribave	15.991	374	16.365
Ostala nematerijalna imovina	9.420	3.343	12.763
Ulaganja u podružnicu	1.550	50	1.600
Ulaganja koja se drže do dospelja	45.230	483.332	528.562
Financijska imovina raspoloživa za prodaju	199.042	380.256	579.298
Financijska imovina po fer vrijednosti kroz račun dobiti i gubitka	52.397	161.064	213.461
Zajmovi i potraživanja	80.225	27.439	107.664
Udio reosiguranja u tehničkim pričuvama	152.117	263.633	415.750
Zalihe	145	-	145
Potraživanja iz poslova osiguranja i ostala potraživanja	127.909	99.700	227.609
Imovina namijenjena prodaji	17.222	-	17.222
Novac i novčani ekvivalenti	4.077	2.436	6.513
	<hr/>	<hr/>	<hr/>
Ukupno imovina	728.055	1.421.952	2.150.007
	<hr/> <hr/>	<hr/> <hr/>	<hr/> <hr/>
Kapital i rezerve			
Dionički kapital	101.491	134.304	235.795
Rezerve kapitala	43.700	-	43.700
Zakonska rezerva	-	1.463	1.463
Rezerva fer vrijednosti	10.491	18.831	29.322
Zadržana dobit	2.264	6.752	9.016
	<hr/>	<hr/>	<hr/>
Ukupan kapital i rezerve	157.946	161.350	319.296
	<hr/> <hr/>	<hr/> <hr/>	<hr/> <hr/>
Obveze			
Tehničke pričuve	358.262	926.026	1.284.288
Pričuva za sudjelovanje u dobiti	-	7.244	7.244
Subordinirani zajam	15.091	-	15.091
Odgodena porezna obveza	2.623	4.708	7.331
Rezervacije za obveze i troškove	9.207	-	9.207
Obveze iz ugovora o osiguranju i ostale obveze	184.926	322.624	507.550
	<hr/>	<hr/>	<hr/>
Ukupno obveze	570.109	1.260.602	1.830.711
	<hr/> <hr/>	<hr/> <hr/>	<hr/> <hr/>
Ukupno obveze i kapital i rezerve	728.055	1.421.952	2.150.007
	<hr/> <hr/>	<hr/> <hr/>	<hr/> <hr/>

10 Izvještavanje po segmentima (nastavak)**Izvještaj o sveobuhvatnoj dobiti po poslovnom segmentu za 2013. godinu****Grupa**

	Neživot '000 kn	Život '000 kn	Ulaganje u nekretnine '000 kn	Eliminacije '000 kn	Ukupno '000 kn
Zaračunate bruto premije	250.189	223.602	-	(70)	473.721
Premije predane u reosiguranje	(119.919)	(49.326)	-	-	(169.245)
Neto zaračunate premije	130.270	174.276	-	(70)	304.476
Promjena bruto pričuva prijenosnih premija	17.711	722	-	-	18.433
Promjena pričuva prijenosnih premija, udio reosiguranja	(10.118)	(255)	-	-	(10.373)
Neto zarađene premije	137.863	174.743	-	(70)	312.536
Prihod od provizija i naknada	47.875	9.394	-	-	57.269
Financijski prihodi	26.647	95.211	6.427	(5.962)	122.323
Ostali poslovni prihodi	7.570	922	3.869	(2.179)	10.182
Neto poslovni prihodi	219.955	280.270	10.296	(8.211)	502.310
Bruto nastale štete	(121.677)	(199.551)	-	35	(321.193)
Udio reosiguranja u nastalim štetama	57.496	46.727	-	-	104.223
Neto nastale štete	(64.181)	(152.824)	-	35	(216.970)
Troškovi pribave	(25.603)	(21.191)	-	-	(46.794)
Administrativni troškovi	(84.912)	(77.393)	(5.205)	7.816	(159.694)
Ostali poslovni troškovi	(19.382)	(2.571)	-	-	(21.953)
Financijski troškovi	(10.847)	(24.907)	(3.127)	360	(38.521)
Dobit prije poreza	15.030	1.384	1.964	-	18.378
Prihod/(trošak) poreza na dobit	4.024	4.059	(144)	-	7.939
Dobit za godinu	19.054	5.443	1.820	-	26.317
Ostala sveobuhvatna dobit, neto od poreza na dobit					
Neto promjena u fer vrijednosti financijske imovine raspoložive za prodaju, neto od odgođenog poreza	(5.520)	(20.196)	-	-	(25.716)
Ukupno sveobuhvatna dobit za godinu	13.534	(14.753)	1.820	-	601

10 Izvještavanje po segmentima (nastavak)**Izvještaj o sveobuhvatnoj dobiti po poslovnom segmentu za 2012. godinu****Grupa**

	Neživot '000 kn	Život '000 kn	Ulaganje u nekretnine '000 kn	Eliminacije '000 kn	Ukupno '000 kn
Zaračunate bruto premije	237.881	170.536	-	(70)	408.347
Premije predane u reosiguranje	(115.909)	(53.008)	-	-	(168.917)
Neto zaračunate premije	121.972	117.528	-	(70)	239.430
Promjena bruto pričuva prijenosnih premija	10.981	(146)	-	-	10.835
Promjena pričuva prijenosnih premija, udio reosiguranja	(2.997)	98	-	-	(2.899)
Neto zarađene premije	129.956	117.480	-	(70)	247.366
Prihod od provizija i naknada	41.551	9.180	-	-	50.731
Financijski prihodi	25.115	64.480	7.283	(5.343)	91.535
Ostali poslovni prihodi	2.902	568	2.424	(1.680)	4.214
Neto poslovni prihodi	199.524	191.708	9.707	(7.093)	393.846
Bruto nastale štete	(127.137)	(141.356)	-	-	(268.493)
Udio reosiguranja u nastalim štetama	62.317	46.941	-	-	109.258
Neto nastale štete	(64.820)	(94.415)	-	-	(159.235)
Troškovi pribave	(25.191)	(20.845)	-	-	(46.036)
Administrativni troškovi	(68.966)	(59.211)	(6.371)	6.733	(127.815)
Ostali poslovni troškovi	(16.638)	(2.536)	(50)	-	(19.224)
Financijski troškovi	(21.646)	(15.802)	(2.648)	360	(39.736)
Dobit/(gubitak) prije poreza	2.263	(1.101)	638	-	1.800
Porez na dobit	-	-	(383)	-	(383)
Dobit/(gubitak) za godinu	2.263	(1.101)	255	-	1.417
Ostala sveobuhvatna dobit, neto od poreza na dobit					
Neto promjena u fer vrijednosti financijske imovine raspoložive za prodaju, neto od odgođenog poreza	12.719	36.863	-	-	49.582
Ukupno sveobuhvatna dobit za godinu	14.982	35.762	255	-	50.999

10 Izvještavanje po segmentima (nastavak)**Izvještaj o sveobuhvatnoj dobiti po poslovnom segmentu za 2013. godinu****Društvo**

	Neživot '000 kn	Život '000 kn	Ukupno '000 kn
Zaračunate bruto premije	250.189	223.602	473.791
Premije predane u reosiguranje	(119.919)	(49.326)	(169.245)
Neto zaračunate premije	130.270	174.276	304.546
Promjena bruto pričuva prijenosnih premija	17.711	722	18.433
Promjena pričuva prijenosnih premija, udio reosiguranja	(10.118)	(255)	(10.373)
Neto zarađene premije	137.863	174.743	312.606
Prihod od provizija i naknada	47.875	9.394	57.269
Financijski prihodi	26.647	95.211	121.858
Ostali poslovni prihodi	7.570	922	8.492
Neto poslovni prihodi	219.955	280.270	500.225
Bruto nastale štete	(121.677)	(199.551)	(321.228)
Udio reosiguranja u nastalim štetama	57.496	46.727	104.223
Neto nastale štete	(64.181)	(152.824)	(217.005)
Troškovi pribave	(25.603)	(21.191)	(46.794)
Administrativni troškovi	(84.912)	(77.393)	(162.305)
Ostali poslovni troškovi	(19.382)	(2.571)	(21.953)
Financijski troškovi	(10.847)	(24.907)	(35.754)
Dobit prije poreza	15.030	1.384	16.414
Prihod poreza na dobit	4.024	4.059	8.083
Dobit za godinu	19.054	5.443	24.497
Ostala sveobuhvatna dobit, neto od poreza na dobit			
Neto promjena u fer vrijednosti financijske imovine raspoložive za prodaju, neto od odgođenog poreza	(5.520)	(20.196)	(25.716)
Ukupno sveobuhvatna dobit za godinu	13.534	(14.753)	(1.219)

10 Izvještavanje po segmentima (nastavak)**Izvještaj o sveobuhvatnoj dobiti po poslovnom segmentu za 2012. godinu****Društvo**

	Neživot '000 kn	Život '000 kn	Ukupno '000 kn
Zaračunate bruto premije	237.881	170.536	408.417
Premije predane u reosiguranje	(115.909)	(53.008)	(168.917)
Neto zaračunate premije	121.972	117.528	239.500
Promjena bruto pričuva prijenosnih premija	10.981	(146)	10.835
Promjena pričuva prijenosnih premija, udio reosiguranja	(2.997)	98	(2.899)
Neto zarađene premije	129.956	117.480	247.436
Prihod od provizija i naknada	41.551	9.180	50.731
Financijski prihodi	25.115	64.480	89.595
Ostali poslovni prihodi	2.902	568	3.470
Neto poslovni prihodi	199.524	191.708	391.232
Bruto nastale štete	(127.137)	(141.356)	(268.493)
Udio reosiguranja u nastalim štetama	62.317	46.941	109.258
Neto nastale štete	(64.820)	(94.415)	(159.235)
Troškovi pribave	(25.191)	(20.845)	(46.036)
Administrativni troškovi	(68.966)	(59.211)	(128.177)
Ostali poslovni troškovi	(16.638)	(2.536)	(19.174)
Financijski troškovi	(21.646)	(15.802)	(37.448)
Dobit/(gubitak) prije poreza	2.263	(1.101)	1.162
Porez na dobit	-	-	-
Dobit/(gubitak) za godinu	2.263	(1.101)	1.162
Ostala sveobuhvatna dobit, neto od poreza na dobit			
Neto promjena u fer vrijednosti financijske imovine raspoložive za prodaju, neto od odgođenog poreza	12.719	36.863	49.582
Ukupno sveobuhvatna dobit za godinu	14.982	35.762	50.744

10 Izvještavanje po segmentima (nastavak)

Mjerenje imovine i obveza segmenta te prihoda i rezultata segmenta temelji se na računovodstvenim politikama koje su navedene u bilješci o računovodstvenim politikama.

Glavni poslovni segmenti Grupe su Neživotna osiguranja, Životna osiguranja i Ulaganje u nekretnine. Bilješka 9 ovih financijskih izvještaja sadrži daljnje informacije o značajnim uvjetima i odredbama ugovora o osiguranju.

Rezultati segmenata, imovina i obveze uključuju stavke koje se mogu direktno pripisati segmentu kao i one koje su raspoređene na razumnoj osnovi.

Glavni proizvodi i usluge koje nude izvještajni poslovni segmenti uključuju:

Neživot:

- Imovina i odgovornost
- Auto odgovornost
- Auto kasko
- Nezgodna i putno zdravstvo
- Pomorska osiguranja i osiguranja transporta

Život:

- Mješovito osiguranje za slučaj smrti i doživljenja
- Doživotno osiguranje za slučaj smrti (Whole Life)
- Osiguranje za slučaj smrti
- Osiguranje za slučaj doživljenja
- Unit-linked
- Indeks-linked

Ulaganje u nekretnine:

- Iznajmljivanje poslovnih prostora

Zemljopisni segment

Grupa uglavnom posluje u Republici Hrvatskoj. Gotovo cjelokupni prihodi od ugovora o osiguranju dolaze od klijenata u Republici Hrvatskoj te prema tome nisu objavljene informacije po zemljopisnim segmentima.

11 Pripajanje Helios Vienna Insurance Group d.d.

Na dan 31. svibnja 2013. Društvo je pravno pripojilo Helios Vienna Insurance Group d.d., pri čemu je Helios VIG prestao postojati kao zasebna pravna osoba. Imovina i obveze stečene od strane Društva na pripajanju priznate su po knjigovodstvenim vrijednostima priznatim u financijskim izvještajima Helios VIG-a neposredno prije pripajanja. Dijelovi kapitala i rezervi Helios VIG-a priznati su u istim dijelovima kapitala i rezervi Društva izuzev dioničkog kapitala, u iznosu od 52.505 tisuća kuna koji je priznat kao dio ostalih rezervi, a koje na pripajanju iznose 122.838 tisuća kuna, kako je prikazano ispod.

Utjecaj pravnog pripajanja

Pravno pripajanje Helios Vienna Insurance Group d.d., dana 31. svibnja 2013. godine imalo je sljedeći utjecaj na imovinu i obveze Društva:

	Stečeno pripajanjem '000 kn
Preuzeta imovina i obveze	
Nekretnine i oprema	42.463
Ulaganja u nekretnine	20.389
Nematerijalna imovina	
Razgraničeni troškovi pribave	2.116
Ostala nematerijalna imovina	117
Ulaganja koja se drže do dospelosti	358.693
Financijska imovina raspoloživa za prodaju	368.483
Financijska imovina po fer vrijednosti kroz račun dobiti i gubitka	77.788
Zajmovi i potraživanja	90.969
Udio reosiguranja u tehničkim pričuvama	55.343
Zalihe	658
Potraživanja iz poslova osiguranja i ostala potraživanja	71.987
Novac i novčani ekvivalenti	6.490
Tehničke pričuve	
Pričuva za prijenosne premije	(33.834)
Pričuva za prijavljene a nelikvidirane štete	(66.015)
Pričuva za nastale a neprijavljene štete	(27.361)
Pričuva životnih osiguranja	(646.519)
Pričuva za index-linked	(51.254)
Ostale tehničke pričuve	(413)
Odgođena porezna obveza	(5.536)
Rezervacije za obveze i troškove	(5.949)
Obveze iz ugovora o osiguranju i ostale obveze	(64.576)
	<hr/>
Neto identificirana imovina i obveze	194.039
	<hr/> <hr/>
Priznato kao dio kapitala i rezervi:	
Zakonska rezerva	2.725
Rezerva fer vrijednosti	22.145
Ostale rezerve	122.838
Zadržana dobit	46.331
	<hr/>
Ukupno	194.039
	<hr/> <hr/>

12 Nekretnine i oprema

Grupa

	Zemljište i zgrade '000 kn	Zemljište i zgrade u pripremi '000 kn	Motorna vozila '000 kn	Oprema i namještaj '000 kn	Ulaganja na tuđoj imovini '000 kn	Ukupno '000 kn
Nabavna vrijednost						
Stanje na dan 1. siječnja 2012.	60.194	1.695	6.945	33.530	6.855	109.219
Povećanja	6	-	105	1.696	50	1.857
Otuđenja	-	-	(883)	(9)	-	(892)
Otpis	(1.065)	-	-	(3.707)	(162)	(4.934)
Umanjenje vrijednosti	(234)	-	-	-	-	(234)
Reklasifikacija u ulaganja u nekretnine (bilješka 13)	(1.613)	-	-	-	-	(1.613)
Stanje na dan 31. prosinca 2012.	57.288	1.695	6.167	31.510	6.743	103.403
Stanje na dan 1. siječnja 2013.	57.288	1.695	6.167	31.510	6.743	103.403
Stečeno pripajanjem Helios VIG-a	48.589	-	2.842	9.649	205	61.285
Povećanja	32	-	538	834	289	1.693
Otuđenja	-	-	(888)	-	-	(888)
Otpis	-	-	-	(172)	-	(172)
Reklasifikacija iz ulaganja u nekretnine (bilješka 13)	20.584	-	-	-	-	20.584
Reklasifikacija u ulaganja u nekretnine (bilješka 13)	(1.956)	(1.695)	-	-	-	(3.651)
Stanje na dan 31. prosinca 2013.	124.537	-	8.659	41.821	7.237	182.254
Amortizacija i umanjeње vrijednosti						
Stanje na dan 1. siječnja 2012.	7.929	-	3.047	29.532	3.791	44.299
Trošak amortizacije za godinu (bilješka 37)	1.230	-	1.156	1.772	527	4.685
Otuđenja	-	-	(461)	(8)	-	(469)
Otpis	(183)	-	-	(3.693)	(159)	(4.035)
Umanjenje vrijednosti	(40)	-	-	-	-	(40)
Reklasifikacija u ulaganja u nekretnine (bilješka 13)	(116)	-	-	-	-	(116)
Stanje na dan 31. prosinca 2012.	8.820	-	3.742	27.603	4.159	44.324
Stanje na dan 1. siječnja 2013.	8.820	-	3.742	27.603	4.159	44.324
Stečeno pripajanjem Helios VIG-a	8.575	-	1.929	8.113	205	18.822
Trošak amortizacije za godinu (bilješka 37)	1.735	-	1.180	1.625	527	5.067
Otuđenja	-	-	(701)	-	-	(701)
Otpis	-	-	-	(170)	-	(170)
Umanjenje vrijednosti (bilješka 38)	177	-	-	-	-	177
Reklasifikacija iz ulaganja u nekretnine (bilješka 13)	3.113	-	-	-	-	3.113
Reklasifikacija u ulaganja u nekretnine (bilješka 13)	(1.016)	-	-	-	-	(1.016)
Stanje na dan 31. prosinca 2013.	21.404	-	6.150	37.171	4.891	69.616
Neto knjigovodstvena vrijednost						
Na dan 1. siječnja 2012.	52.265	1.695	3.898	3.998	3.064	64.920
Na dan 31. prosinca 2012.	48.468	1.695	2.425	3.907	2.584	59.079
Na dan 1. siječnja 2013.	48.468	1.695	2.425	3.907	2.584	59.079
Na dan 31. prosinca 2013.	103.133	-	2.509	4.650	2.346	112.638

U vrijednost zemljišta i zgrada uključena su zemljišta koja se ne amortiziraju knjigovodstvene vrijednosti 21.204 tisuće kuna (2012.: 9.305 tisuća kuna).

Zgrade i zemljišta neto knjigovodstvene vrijednosti u iznosu od 55.411 tisuća kuna (2012.: 39.065 tisuća kuna) dane su kao zalog za pozajmice Grupe kako je prikazano u bilješci 28.

U 2013. godini, Grupa je promijenila način upotrebe poslovnih prostora neto knjigovodstvene vrijednosti od 2.635 tisuća kuna (2012.: 1.497 tisuća kuna) iz prostora korištenih za vlastite potrebe u poslovne prostore koji Grupi ne služe za provođenje djelatnosti, te provela reklasifikaciju. U 2013. godini, Grupa je promijenila način upotrebe poslovnih prostora neto knjigovodstvene vrijednosti 17,471 tisuću kuna iz poslovnih prostora koji ne služe za provođenje djelatnosti u prostore za vlastite potrebe, te provela reklasifikaciju.

U 2013., Grupa je promijenila procijenjeni vijek upotrebe zgrada s 40 na 50 godina budući da Uprava vjeruje da 50 godina predstavlja realniji vijek upotrebe zgrada. Da nije bilo promjene računovodstvene procjene u 2013., trošak amortizacije Grupe bi bio veći za 290 tisuća kuna, a dobit nakon poreza bi bila manja za 290 tisuća kuna.

12 Nekretnine i oprema (nastavak)**Društvo**

	Zemljište i zgrade '000 kn	Zemljište i zgrade u pripremi '000 kn	Motorna vozila '000 kn	Oprema i namještaj '000 kn	Ulaganja na tuđoj imovini '000 kn	Ukupno '000 kn
Nabavna vrijednost						
Stanje na dan 1. siječnja 2012.	12.944	1.695	6.945	28.760	6.268	56.612
Povećanja	6	-	105	1.696	50	1.857
Otuđenja	-	-	(883)	(9)	-	(892)
Otpis	(1.065)	-	-	(3.700)	(3)	(4.768)
Umanjenje vrijednosti	(234)	-	-	-	-	(234)
Reklasifikacija u ulaganja u nekretnine (bilješka 13)	(1.613)	-	-	-	-	(1.613)
Stanje na dan 31. prosinca 2012.	10.038	1.695	6.167	26.747	6.315	50.962
Stanje na dan 1. siječnja 2013.	10.038	1.695	6.167	26.747	6.315	50.962
Stečeno pripajanjem Helios VIG-a	48.589	-	2.842	9.649	205	61.285
Povećanja	32	-	538	834	289	1.693
Otuđenja	-	-	(888)	-	-	(888)
Otpis	-	-	-	(172)	-	(172)
Reklasifikacija u ulaganja u nekretnine (bilješka 13)	(1.956)	(1.695)	-	-	-	(3.651)
Stanje na dan 31. prosinca 2013.	56.703	-	8.659	37.058	6.809	109.229
Amortizacija i umanjeње vrijednosti						
Stanje na dan 1. siječnja 2012.	1.886	-	3.047	24.917	3.375	33.225
Trošak amortizacije za godinu (bilješka 37)	225	-	1.156	1.686	472	3.539
Otuđenja	-	-	(461)	(8)	-	(469)
Otpis	(183)	-	-	(3.687)	-	(3.870)
Umanjenje vrijednosti	(40)	-	-	-	-	(40)
Reklasifikacija u ulaganja u nekretnine (bilješka 13)	(116)	-	-	-	-	(116)
Stanje na dan 31. prosinca 2012.	1.772	-	3.742	22.908	3.847	32.269
Stanje na dan 1. siječnja 2013.	1.772	-	3.742	22.908	3.847	32.269
Stečeno pripajanjem Helios VIG-a	8.575	-	1.929	8.113	205	18.822
Trošak amortizacije za godinu (bilješka 37)	593	-	1.180	1.625	472	3.870
Otuđenja	-	-	(701)	-	-	(701)
Otpis	-	-	-	(170)	-	(170)
Umanjenje vrijednosti (bilješka 38)	177	-	-	-	-	177
Reklasifikacija u ulaganja u nekretnine (bilješka 13)	(1.016)	-	-	-	-	(1.016)
Stanje na dan 31. prosinca 2013.	10.101	-	6.150	32.476	4.524	53.251
Neto knjigovodstvena vrijednost						
Na dan 1. siječnja 2012.	11.058	1.695	3.898	3.843	2.893	23.387
Na dan 31. prosinca 2012.	8.266	1.695	2.425	3.839	2.468	18.693
Na dan 1. siječnja 2013.	8.266	1.695	2.425	3.839	2.468	18.693
Na dan 31. prosinca 2013.	46.602	-	2.509	4.582	2.285	55.978

U vrijednost zemljišta i zgrada uključena su zemljišta koja se ne amortiziraju knjigovodstvene vrijednosti 10.983 tisuće kuna (2012.: 2.236 tisuća kuna).

U 2013. godini, Društvo je promijenilo način upotrebe poslovnih prostora neto knjigovodstvene vrijednosti od 2.635 tisuća kuna (2012.: 1.497 tisuća kuna)) iz prostora korištenih za vlastite potrebe u poslovne prostore koji Društvu ne služe za provođenje djelatnosti, te provelo reklasifikaciju.

U 2013., Društvo je promijenilo procijenjeni vijek upotrebe zgrada s 40 na 50 godina budući da Uprava vjeruje da 50 godina predstavlja realniji vijek upotrebe zgrada. Da nije bilo promjene u računovodstvene procjene u 2013., trošak amortizacije Društva bi bio veći za 62 tisuće kuna, a dobit nakon poreza bi bila manja za 62 tisuće kuna.

13 Ulaganja u nekretnine

	Grupa ‘000 kn	Društvo ‘000 kn
Nabavna vrijednost		
Stanje na dan 1. siječnja 2012.	30.755	2.829
Povećanja	72	72
Reklasifikacija iz nekretnina i opreme (bilješka 12)	1.613	1.613
	<hr/>	<hr/>
Stanje na dan 31. prosinca 2012.	32.440	4.514
	<hr/>	<hr/>
Stanje na dan 1. siječnja 2013.	32.440	4.514
Stečeno pripajanjem Helios VIG-a	24.158	24.158
Stečeno kao zamjena za nenaplaćene kredite	17.532	17.532
Reklasifikacija iz nekretnina i opreme (bilješka 12)	3.651	3.651
Reklasifikacija u nekretnine i opremu (bilješka 12)	(20.584)	-
	<hr/>	<hr/>
Stanje na dan 31. prosinca 2013.	57.197	49.855
	<hr/>	<hr/>
Amortizacija i umanjenje vrijednosti		
Stanje na dan 1. siječnja 2012.	3.652	-
Trošak amortizacije za godinu (bilješka 39)	608	36
Reklasifikacija iz nekretnina i opreme (bilješka 12)	116	116
	<hr/>	<hr/>
Stanje na dan 31. prosinca 2012.	4.376	152
	<hr/>	<hr/>
Stanje na dan 1. siječnja 2013.	4.376	152
Stečeno pripajanjem Helios VIG-a	3.769	3.769
Trošak amortizacije za godinu (bilješka 39)	355	236
Reklasifikacija iz nekretnina i opreme (bilješka 12)	1.016	1.016
Reklasifikacija u nekretnine i opremu (bilješka 12)	(3.113)	-
	<hr/>	<hr/>
Stanje na dan 31. prosinca 2013.	6.403	5.173
	<hr/>	<hr/>
Neto knjigovodstvena vrijednost		
Na dan 1. siječnja 2012.	27.103	2.829
Na dan 31. prosinca 2012.	28.064	4.362
	<hr/>	<hr/>
Na dan 1. siječnja 2013.	28.064	4.362
Na dan 31. prosinca 2013.	50.794	44.682
	<hr/>	<hr/>

Ulaganja u nekretnine Grupe neto knjigovodstvene vrijednosti 6.112 tisuće kuna (2012.: 23.702 tisuće kuna) dane su kao zalog za uzete zajmove Grupe (bilješka 28).

Prihod od najma za Grupu iznosi 2.021 tisuću kuna (2012.: 2.437 tisuće kuna) i 630 tisuća kuna za Društvo (2012.: 45 tisuća kuna) te se priznaje kroz dobit ili gubitak unutar “Financijskih prihoda” (bilješka 33). Trošak amortizacije za godinu priznaje se kroz račun dobiti u gubitka unutar „Financijskih troškova“ (bilješka 39). Direktni operativni troškovi (koji uključuju popravke i održavanje), proizašli iz ulaganja u nekretnine tijekom godine iznosili su 760 tisuća kuna (2012.: 550 tisuća kuna) te su priznati kroz dobit ili gubitak unutar “Administrativnih troškova” (bilješka 37).

U 2013. godini, Grupa je promijenila način upotrebe poslovnih prostora neto knjigovodstvene vrijednosti od 2.635 tisuća kuna (2012.: 1.497 tisuća kuna) iz prostora korištenih za vlastite potrebe u ulaganja u nekretnine te provela reklasifikaciju. U 2013. godini, Grupa je promijenila način upotrebe poslovnih prostora neto knjigovodstvene vrijednosti 17.471 tisuću kuna iz ulaganja u nekretnine u u prostor korišten za vlastite potrebe te provela reklasifikaciju.

U 2013. godini, Grupa je promijenila vijek upotrebe zgrada s 40 na 50 godina budući da Uprava vjeruje da 50 godina predstavlja realniji vijek upotrebe zgrada. Da nije bilo promjene računovodstvene procjene u 2013., trošak amortizacije bi bio veći za 24 tisuće kuna, a dobit nakon poreza bi bila manja za 24 tisuće kuna.

U 2013. godini, Grupa je stekla imovinu preuzimanjem kolaterala držanih kao osiguranje danih hipotekarnih zajmova u iznosu od 16.317 tisuća kuna koji su klasificirani kao ulaganje u nekretnine, uključujući porez u iznosu od 1.215 tisuća kuna.

14 Razgraničeni troškovi pribave

U sklopu poslova osiguranja Grupe i Društva određeni troškovi pribave se razgraničavaju. Za poslove životnih osiguranja, troškovi pribave su uzeti u obzir prilikom izračuna pričuva za životna osiguranja putem zilverizacije. Razgraničeni troškovi pribave za životna osiguranja nisu priznati kao posebna stavka imovine na datum izvještavanja.

Analiza razgraničenih troškova pribave prikazana je u nastavku:

Grupa i Društvo

	Neživot		Dopunska osiguranja uz životna osiguranja		Ukupno	
	2013. ‘000 kn	2012. ‘000 kn	2013. ‘000 kn	2012. ‘000 kn	2013. ‘000 kn	2012. ‘000 kn
Stanje na dan 1. siječnja	15.991	19.156	374	335	16.365	19.491
Stečeno pripajanjem Helios VIG-a	2.116	-	-	-	2.116	-
Neto promjena (bilješka 36)	(1.739)	(3.165)	(93)	39	(1.832)	(3.126)
Stanje na dan 31. prosinca	16.368	15.991	281	374	16,649	16.365

Za potrebe izvještavanja po segmentima, dopunska osiguranja uz životna osiguranja klasificirana su kao poslovi životnih osiguranja.

15 Ostala nematerijalna imovina

Grupa

	Goodwill '000 kn	Vrijednost prezetog portfelja '000 kn	Kompjuterski software '000 kn	Kompjuterski software u razvoju '000 kn	Ostalo '000 kn	Ukupno '000 kn
Nabavna vrijednost						
Stanje na dan 1. siječnja 2012.	3.552	3.450	28.598	3.450	62	39.112
Povećanja	-	-	1.540	1.637	-	3.177
Prijenos u upotrebu	-	-	202	(202)	-	-
Otpis	-	-	-	(676)	-	(676)
Stanje na dan 31. prosinca 2012.	3.552	3.450	30.340	4.209	62	41.613
Stanje na dan 1. siječnja 2013.	3.552	3.450	30.340	4.209	62	41.613
Stečeno pripajanjem Helios VIG-a	-	-	10.201	-	-	10.201
Povećanja	-	-	809	465	-	1.274
Prijenos u upotrebu	-	-	107	(107)	-	-
Otpis (bilješka 38)	-	-	-	(1.461)	-	(1.461)
Stanje na dan 31. prosinca 2013.	3.552	3.450	41.457	3.106	62	51.627
Amortizacija i umanjenje vrijednosti						
Stanje na dan 1. siječnja 2012.	-	2.070	23.769	-	-	25.839
Trošak amortizacije za godinu (bilješka 37)	-	345	2.635	-	31	3.011
Stanje na dan 31. prosinca 2012.	-	2.415	26.404	-	31	28.850
Stanje na dan 1. siječnja 2013.	-	2.415	26.404	-	31	28.850
Stečeno pripajanjem Helios VIG-a	-	-	10.084	-	-	10.084
Trošak amortizacije za godinu (bilješka 37)	-	345	2.725	-	31	3.101
Stanje na dan 31. prosinca 2013.	-	2.760	39.213	-	62	42.035
Neto knjigovodstvena vrijednost						
Na dan 1. siječnja 2012.	3.552	1.380	4.829	3.450	62	13.273
Na dan 31. prosinca 2012.	3.552	1.035	3.936	4.209	31	12.763
Na dan 1. siječnja 2013.	3.552	1.035	3.936	4.209	31	12.763
Na dan 31. prosinca 2013.	3.552	690	2.244	3.106	-	9.592

15 Ostala nematerijalna imovina (nastavak)**Društvo**

	Goodwill '000 kn	Vrijednost preuzetog portfelja '000 kn	Kompjuterski software '000 kn	Kompjuterski software u razvoju '000 kn	Ostalo '000 kn	Ukupno '000 kn
Nabavna vrijednost						
Stanje na dan 1. siječnja 2012.	3.552	3.450	28.548	3.450	62	39.062
Povećanja	-	-	1.540	1.637	-	3.177
Prijenos u upotrebu	-	-	202	(202)	-	-
Otpis	-	-	-	(676)	-	(676)
Stanje na dan 31. prosinca 2012.	3.552	3.450	30.290	4.209	62	41.563
Stanje na dan 1. siječnja 2013.	3.552	3.450	30.290	4.209	62	41.563
Stečeno pripajanjem Helios VIG-a	-	-	10.201	-	-	10.201
Povećanja	-	-	809	465	-	1.274
Prijenos u upotrebu	-	-	107	(107)	-	-
Otpis (bilješka 38)	-	-	-	(1.461)	-	(1.461)
Stanje na dan 31. prosinca 2013.	3.552	3.450	41.407	3.106	62	51.577
Amortizacija i umanjeње vrijednosti						
Stanje na dan 1. siječnja 2012.	-	2.070	23.719	-	-	25.789
Trošak amortizacije za godinu (bilješka 37)	-	345	2.635	-	31	3.011
Stanje na dan 31. prosinca 2012.	-	2.415	26.354	-	31	28.800
Stanje na dan 1. siječnja 2013.	-	2.415	26.354	-	31	28.800
Stečeno pripajanjem Helios VIG-a	-	-	10.084	-	-	10.084
Trošak amortizacije za godinu (bilješka 37)	-	345	2.725	-	31	3.101
Stanje na dan 31. prosinca 2013.	-	2.760	39.163	-	62	41.985
Neto knjigovodstvena vrijednost						
Na dan 1. siječnja 2012.	3.552	1.380	4.829	3.450	62	13.273
Na dan 31. prosinca 2012.	3.552	1.035	3.936	4.209	31	12.763
Na dan 1. siječnja 2013.	3.552	1.035	3.936	4.209	31	12.763
Na dan 31. prosinca 2013.	3.552	690	2.244	3.106	-	9.592

16 Ulaganja u podružnicu i pridruženo društvo

a) Podružnica i pridruženo društvo su:

	Industrija	Država	Vlasništvo Grupe na dan 31. prosinca 2013.	Vlasništvo Grupe na dan 31. prosinca 2012.
Wiener nekretnine d.o.o.	Upravljanje nekretninama	Hrvatska	100%	100%
Vile Baredine d.o.o.	Za građenje i usluge	Hrvatska	30%	30%
	<u> </u>	<u> </u>	<u> </u>	<u> </u>

b) Ulaganja u podružnicu i pridruženo društvo su kako slijedi:

	Grupa 2013. '000 kn	Grupa 2012. '000 kn	Društvo 2013. '000 kn	Društvo 2012. '000 kn
Wiener nekretnine d.o.o.	-	-	1.600	1.600
Vile Baredine d.o.o. (30%)	6	6	-	-
	<u> </u>	<u> </u>	<u> </u>	<u> </u>
	<u> </u>	<u> </u>	<u> </u>	<u> </u>

Wiener nekretnine d.o.o. su u potpunosti konsolidirane u financijskim izvještajima Grupe.

c) Udio Grupe u pridruženom društvu, Vile Baredine d.o.o. je kako slijedi:

	2013. '000 kn	2012. '000 kn
Kratkotrajna imovina	25	22
Dugotrajna imovina	1.870	1.705
Kratkoročne obveze	(2.075)	(1.881)
	<u> </u>	<u> </u>
Neto imovina	(180)	(154)
	<u> </u>	<u> </u>
Udio u rezultatu pridruženog društva	(8)	(7)
	<u> </u>	<u> </u>

17 Financijska ulaganja

	Grupa	Grupa	Društvo	Društvo
	2013.	2012.	2013.	2012.
	'000 kn	'000 kn	'000 kn	'000 kn
Ulaganja koja se drže do dospijea	894.882	528.562	894.882	528.562
Financijska imovina raspoloživa za prodaju	999.989	579.298	999.989	579.298
Financijska imovina po fer vrijednosti kroz račun dobiti i gubitka	303.705	213.461	303.705	213.461
Zajmovi i potraživanja	136.923	101.664	142.923	107.664
	2.335.499	1.422.985	2.341.499	1.428.985

Financijska imovina po fer vrijednosti kroz račun dobiti i gubitka

Na dan 31. prosinca 2013. godine nije bilo financijske imovine po fer vrijednosti kroz račun dobiti i gubitka koja je bila dospjela.

Financijska imovina po fer vrijednosti kroz račun dobiti i gubitka uključuje ulaganja za indeks-linked i unit-linked proizvode u iznosu od 120.959 tisuća kuna (2012.: 60.557 tisuća kuna), koja se vrednuju po fer vrijednosti kroz račun dobiti i gubitka.

Financijska imovina raspoloživa za prodaju

U 2013. godini Grupa je kroz dobit ili gubitak priznala umanjene vrijednosti vlasničkih i dužničkih vrijednosnica klasificiranih kao financijska imovina raspoloživa za prodaju, čime je smanjena dobit prije poreza za 1.033 tisuće kuna (2012.: smanjena dobit prije poreza za iznos od 3.963 tisuća kuna), od čega se 107 tisuća kuna odnosilo na financijsku imovinu za koju je priznato umanjene vrijednosti u 2013. godini, dok se ostatak odnosio na financijsku imovinu za koju je umanjene vrijednosti bilo priznato u prethodnim godinama.

Ulaganja koja se drže do dospijea

Na dan 31. prosinca 2013. godine nije bilo financijske imovine koja se drži do dospijea koja je bila dospjela.

Zajmovi i potraživanja

Zajmovi i potraživanja se sastoje od depozita kod banaka i zajmova osiguranicima. Zajmovi osiguranicima i depoziti kod banaka iskazani su neto od umanjenja vrijednosti kako slijedi:

	Grupa	Grupa	Društvo	Društvo
	2013.	2012.	2013.	2012.
	'000 kn	'000 kn	'000 kn	'000 kn
Zajmovi osiguranicima	114.353	86.717	120.353	92.717
Depoziti kod banaka	66.184	45.219	66.184	45.219
Umanjenje vrijednosti zajmova osiguranicima	(34.160)	(30.272)	(34.160)	(30.272)
Umanjenje vrijednosti depozita kod banaka (bilješka 39)	(9.454)	-	(9.454)	-
Zajmovi osiguranicima, neto od umanjenja vrijednosti	80.193	56.445	86.193	62.445
Depoziti kod banaka, neto od umanjenja vrijednosti	56.730	45.219	56.730	45.219
	136.923	101.664	142.923	107.664

17 Financijska ulaganja (nastavak)

Zajmovi i potraživanja (nastavak)

Zajmovi i potraživanja su analizirani kako slijedi:

	Grupa	Grupa	Društvo	Društvo
	2013.	2012.	2013.	2012.
	'000 kn	'000 kn	'000 kn	'000 kn
Nisu dospjeli, ali je izvršeno umanjenje vrijednosti	-	1.023	-	1.023
Nisu dospjeli niti je izvršeno umanjenje vrijednosti	119.618	64.532	125.618	65.532
Dospjeli, ali nije izvršeno umanjenje vrijednosti	2.964	2.844	2.964	7.844
Dospjeli za koje je izvršeno umanjenje vrijednosti	57.955	63.537	57.955	63.537
Rezervacije za umanjenje vrijednosti	(43.614)	(30.272)	(43.614)	(30.272)
	136.923	101.664	142.923	107.664

Od dospjelih kredita Grupe za koje nije provedeno umanjenje vrijednosti u iznosu od 2.964 tisuće kuna (2012.: 2.844 tisuće kuna), 1.132 tisuće kuna (2012.: 560 tisuća kuna) osigurano je zalogom nad nekretninom, krediti u vrijednosti od 891 tisuću kuna (2012.: 34 tisuće kuna) osigurani su otkupnom vrijednošću police životnog osiguranja, krediti u vrijednosti od 750 tisuća kuna (2012.: 2.250 tisuće kuna) osigurani su garancijom banke, dok su krediti u vrijednosti 191 tisuću kuna neosigurani (2012.: -).

Od dospjelih kredita za koje je provedeno umanjenje vrijednosti u iznosu od 48.501 tisuću kuna (2012.: 63.537 tisuća kuna), 32.417 tisuća kuna (2012.: 55.953 tisuće kuna) osigurano je zalogom nad nekretninom, krediti u vrijednosti od 42 tisuće kuna (2012.: 42 tisuće kuna) osigurani su otkupnom vrijednošću police životnog osiguranja, krediti u vrijednosti od 2.271 tisuću kuna (2012.: 2.271 tisuću kuna) osigurani su garancijom banke, dok su krediti u vrijednosti od 13.711 tisuća kuna (2012.: 5.271 tisuća kuna) neosigurani.

U 2013. i 2012. godini nije priznat prihod od kamata po kreditima za koje je provedeno umanjenje vrijednosti.

Kretanje po umanjenju vrijednosti za zajmove osiguranicima je bilo tijekom godine kako slijedi:

	Grupa	Grupa	Društvo	Društvo
	2013.	2012.	2013.	2012.
	'000 kn	'000 kn	'000 kn	'000 kn
Stanje na dan 1. siječnja	30.272	19.083	30.272	19.083
Stečeno na pripajanju Helios VIG	11.139	-	11.139	-
Gubici od umanjenja vrijednosti	8.829	12.188	8.829	12.188
Naplata prethodno ispravljenih potraživanja	(160)	(450)	(160)	(450)
Ukidanje umanjenja vrijednosti	(1.669)	-	(1.669)	-
Neto gubici od umanjenja vrijednosti (bilješka 39)	7.000	11.738	7.000	11.738
Otpis rezerviranja	(14.251)	(549)	(14.251)	(549)
Stanje na dan 31. prosinca	34.160	30.272	34.160	30.272

U rujnu 2013., nad Centar bankom d.d. je otvoren stečajni postupak te je po depozitu Grupe u iznosu od 9.454 tisuće kuna priznato potpuno umanjenje vrijednosti.

U 2013. Grupa je preuzela nekretnine u zamjenu za nenaplaćene hipotekarne zajmove i dospjelu kamatu uslijed čega je izvršen otpis rezerviranja glavnice zajmova u iznosu od 13.836 tisuće kuna.

Gubici od umanjenja vrijednosti prikazani su kroz dobit ili gubitak unutar „Financijskih troškova“ (bilješka 39), dok je naplata prethodno ispravljenih potraživanja prikazana kroz dobit ili gubitak u bilješci „Financijski prihodi“ (bilješka 33).

17 Financijska ulaganja (nastavak)

Grupa	Ulaganja	Financijska	Financijska	Zajmovi i potraživanja	Ukupno
	koja se drže do dospjeća	imovina raspoloživa za prodaju	imovina po fer vrijednosti kroz račun dobiti i gubitka		
	'000 kn	'000 kn	'000 kn	'000 kn	'000 kn
2013.					
Kotiraju na burzi	-	2.100	885	-	2.985
Ne kotiraju na burzi	-	18.583	-	-	18.583
Vlasničke vrijednosnice	-	20.683	885	-	21.568
Obveznice Vlade Republike Hrvatske	892.494	856.731	-	-	1.749.225
Obveznice Vlade Republike Poljske	-	18.457	-	-	18.457
Municipalne obveznice - domaće	1.788	907	-	-	2.695
Korporativne obveznice - domaće	-	62.758	-	-	62.758
Korporativne obveznice - strane	-	-	19.955	-	19.955
Korporativne obveznice – imovina za pokriće indeks-linked proizvoda, strane	-	-	90.066	-	90.066
Mjenice	600	-	-	-	600
Dužničke vrijednosnice – fiksna kamatna stopa, kotiraju	894.882	938.853	110.021	-	1.943.756
Otvoreni investicijski fondovi – kotirani, domaći	-	40.453	161.906	-	202.359
Investicijski fondovi – imovina za pokriće unit-linked proizvoda, domaći	-	-	30.893	-	30.893
Investicijski fondovi	-	40.453	192.799	-	233.252
Depoziti kod banaka	-	-	-	56.730	56.730
Zajmovi osiguranicima – osigurani policom životnih osiguranja	-	-	-	53.807	53.807
Zajmovi osiguranicima – osigurani hipotekom	-	-	-	22.239	22.239
Zajmovi osiguranicima - ostali	-	-	-	4.147	4.147
Zajmovi i potraživanja	-	-	-	136.923	136.923
	894.882	999.989	303.705	136.923	2.335.499
2012.					
Kotiraju na burzi	-	2.754	-	-	2.754
Ne kotiraju na burzi	-	-	90	-	90
Vlasničke vrijednosnice	-	2.754	90	-	2.844
Obveznice Vlade Republike Hrvatske	526.540	502.304	-	-	1.028.844
Municipalne obveznice - domaće	2.022	968	-	-	2.990
Korporativne obveznice - domaće	-	43.103	-	-	43.103
Korporativne obveznice - strane	-	-	6.150	-	6.150
Korporativne obveznice – imovina za pokriće indeks-linked proizvoda, strane	-	-	33.762	-	33.762
Dužničke vrijednosnice – fiksna kamatna stopa, kotiraju	528.562	546.375	39.912	-	1.114.849
Otvoreni investicijski fondovi – kotirani, domaći	-	30.169	146.664	-	176.833
Investicijski fondovi – imovina za pokriće unit-linked proizvoda, domaći	-	-	26.795	-	26.795
Investicijski fondovi	-	30.169	173.459	-	203.628
Depoziti kod banaka	-	-	-	45.219	45.219
Zajmovi osiguranicima – osigurani policom životnih osiguranja	-	-	-	14.137	14.137
Zajmovi osiguranicima – osigurani hipotekom	-	-	-	39.590	39.590
Zajmovi osiguranicima - ostali	-	-	-	2.718	2.718
Zajmovi i potraživanja	-	-	-	101.664	101.664
	528.562	579.298	213.461	101.664	1.422.985

17 Financijska ulaganja (nastavak)

Društvo	Ulaganja koja se drže do dospjeća '000 kn	Financijska imovina raspoloživa za prodaju '000 kn	Financijska imovina po fer vrijednosti kroz račun dobiti i gubitka '000 kn	Zajmovi i potraživanja '000 kn	Ukupno '000 kn
2013.					
Kotiraju na burzi	-	2.100	885	-	2.985
Ne kotiraju na burzi	-	18.583	-	-	18.583
Vlasničke vrijednosnice	-	20.683	885	-	21.568
Obveznice Vlade Republike Hrvatske	892.494	856.731	-	-	1.749.225
Obveznice Vlade Republike Poljske	-	18.457	-	-	18.457
Municipalne obveznice - domaće	1.788	907	-	-	2.695
Korporativne obveznice - domaće	-	62.758	-	-	62.758
Korporativne obveznice - strane	-	-	19.955	-	19.955
Korporativne obveznice – imovina za pokriće indeks-linked proizvoda, strane Mjenice	- 600	-	90.066	-	90.066 600
Dužničke vrijednosnice – fiksna kamatna stopa, kotiraju	894.882	938.853	110.021	-	1.943.756
Otvoreni investicijski fondovi – kotirani, domaći	-	40.453	161.906	-	202.359
Investicijski fondovi – imovina za pokriće unit-linked proizvoda, domaći	-	-	30.893	-	30.893
Investicijski fondovi	-	40.453	192.799	-	233.252
Depoziti kod banaka	-	-	-	56.730	56.730
Zajmovi osiguranicima – osigurani policom životnih osiguranja	-	-	-	53.807	53.807
Zajmovi osiguranicima – osigurani hipotekom	-	-	-	28.239	28.239
Zajmovi osiguranicima - ostali	-	-	-	4.147	4.147
Zajmovi i potraživanja	-	-	-	142.923	142.923
	894.882	999.989	303.705	142.923	2.341.499
2012.					
Kotiraju na burzi	-	2.754	-	-	2.754
Ne kotiraju na burzi	-	-	90	-	90
Vlasničke vrijednosnice	-	2.754	90	-	2.844
Obveznice Vlade Republike Hrvatske	526.540	502.304	-	-	1.028.844
Municipalne obveznice - domaće	2.022	968	-	-	2.990
Korporativne obveznice - domaće	-	43.103	-	-	43.103
Korporativne obveznice - strane	-	-	6.150	-	6.150
Korporativne obveznice – imovina za pokriće indeks-linked proizvoda, strane	-	-	33.762	-	33.762
Dužničke vrijednosnice – fiksna kamatna stopa, kotiraju	528.562	546.375	39.912	-	1.114.849
Otvoreni investicijski fondovi – kotirani, domaći	-	30.169	146.664	-	176.833
Investicijski fondovi – imovina za pokriće unit-linked proizvoda, domaći	-	-	26.795	-	26.795
Investicijski fondovi	-	30.169	173.459	-	203.628
Depoziti kod banaka	-	-	-	45.219	45.219
Zajmovi osiguranicima – osigurani policom životnih osiguranja	-	-	-	14.137	14.137
Zajmovi osiguranicima – osigurani hipotekom	-	-	-	45.590	45.590
Zajmovi osiguranicima - ostali	-	-	-	2.718	2.718
Zajmovi i potraživanja	-	-	-	107.664	107.664
	528.562	579.298	213.461	107.664	1.428.985

17 Financijska ulaganja (nastavak)

Reklasifikacija financijske imovine

Odlukom Uprave, a temeljem MRS-a 39 „*Financijski instrumenti: priznavanje i mjerenje*“, odlomak 50, koji je stupio na snagu 1. srpnja 2008. godine, Grupa je u veljači 2009. godine izvršila reklasifikaciju dijela financijske imovine po fer vrijednosti kroz račun dobiti i gubitka u financijsku imovinu raspoloživu za prodaju u ukupnom iznosu od 8.337 tisuća kuna, što predstavlja njihovu fer vrijednost na dan 24. veljače 2009. godine. Nakon reklasifikacije, svi daljnji dobiti i gubici koji bi ranije bili priznati kroz dobit ili gubitak, priznati su direktno u ostaloj sveobuhvatnoj dobiti (prije efekata umanjenja vrijednosti). Da nije došlo do reklasifikacije, gubitak Grupe i Društva prije poreza za 2009. godinu bi bio veći za 91 tisuću kuna (prije efekata umanjenja vrijednosti). Nije bilo utjecaja na kapital i rezerve.

Dodatno, u studenom 2011. godine odlukom Uprave, a temeljem odlomka 54 MRS-a 39 „*Financijski instrumenti: priznavanje i mjerenje*“, Grupa je reklasificirala financijsku imovinu raspoloživu za prodaju knjigovodstvene vrijednosti 296.041 tisuću kuna u imovinu koja se drži do dospeljeća. Nakon reklasifikacije, imovina se priznaje po amortiziranom trošku, te se svi daljnji gubici i dobiti od promjene fer vrijednosti ne priznaju. Prosječna efektivna kamatna stopa reklasificirane imovine na dan reklasifikacije bila je 6,80%. Do dana reklasifikacije, Grupa je po reklasificiranoj imovni priznala gubitak od promjene fer vrijednosti neto od poreza u iznosu od 8.764 tisuće kuna unutar ostale sveobuhvatne dobiti. Da reklasifikacija nije bila provedena, Grupa i Društvo priznali bi 13.242 tisuće kuna gubitka neto nakon poreza zbog promjene fer vrijednosti kroz ostalu sveobuhvatnu dobit u 2011. godini. Grupa ima namjeru i mogućnost držati reklasificiranu imovinu do dospeljeća.

Neto knjigovodstvena vrijednost reklasificirane imovine na dan reklasifikacije te njihove fer vrijednosti na dan 31. prosinca 2013. godine bile su kako slijedi:

Grupa i Društvo	Na dan reklasifikacije		31. prosinca 2013.	
	Knjigovodstvena vrijednost '000 kn	Fer vrijednost '000 kn	Knjigovodstvena vrijednost '000 kn	Fer vrijednost '000 kn
<i>Financijska imovina po fer vrijednosti kroz račun dobiti i gubitka reklasificirana u imovinu raspoloživu za prodaju na dan 24. veljače 2009.</i>				
Dužničke vrijednosnice	8.337	8.337	400	400
<i>Financijska imovina raspoloživa za prodaju reklasificirana u ulaganja koja se drže do dospeljeća na dan 2. studenog 2011.</i>				
Dužničke vrijednosnice	296.041	296.041	302.418	328.623

17 Financijska ulaganja (nastavak)

Reklasifikacija financijske imovine (nastavak)

Sljedeća tabela prikazuje iznose priznate u dobiti ili gubitku te ostaloj sveobuhvatnoj dobiti tijekom 2013. i 2012. godine od reklasificirane financijske imovine:

Grupa i Društvo	2013.		2012.	
	Dobit ili gubitak '000 kn	Ostala sveobuhvatna dobit '000 kn	Dobit ili gubitak '000 kn	Ostala sveobuhvatna dobit '000 kn
<i>Financijska imovina po fer vrijednosti kroz račun dobiti i gubitka reklasificirana u imovinu raspoloživu za prodaju na dan 24. veljače 2009.</i>				
Prihod od kamata	182	-	183	-
Amortizacija premije	189	-	157	-
Trošak umanjnja vrijednosti	(589)	-	(991)	-
Promjena rezerve fer vrijednosti, neto od poreza na dobit	-	-	-	466
<i>Financijska imovina raspoloživa za prodaju reklasificirana u ulaganja koja se drže do dospjeća na dan 2. studenog 2011.</i>				
Tečajna razlika	3.262	-	538	-
Prihod od kamata	19.934	-	19.763	-
Amortizacija premije	496	-	484	-
Amortizacija rezerve fer vrijednosti u dobit ili gubitak	(1.535)	1.228	(1.647)	1.318
	<u>21.939</u>	<u>1.228</u>	<u>18.487</u>	<u>1.784</u>

Sljedeća tablica prikazuje iznose koji bi bili priznati u dobiti ili gubitku te ostaloj sveobuhvatnoj dobiti tijekom 2013. i 2012. godine od reklasificirane financijske imovine da nije bilo reklasifikacije:

Grupa i Društvo	2013.		2012.	
	Dobit ili gubitak '000 kn	Ostala sveobuhvatna dobit '000 kn	Dobit ili gubitak '000 kn	Ostala sveobuhvatna dobit '000 kn
<i>Financijska imovina po fer vrijednosti kroz račun dobiti i gubitka reklasificirana u imovinu raspoloživu za prodaju na dan 24. veljače 2009.</i>				
Prihod od kamata	182	-	183	-
Nerealizirani gubici	(400)	-	(250)	-
<i>Financijska imovina raspoloživa za prodaju reklasificirana u ulaganja koja se drže do dospjeća na dan 2. studenog 2011.</i>				
Tečajna razlika	3.544	-	620	-
Prihod od kamata	19.934	-	19.763	-
Amortizacija premije	(632)	-	(595)	-
Promjena rezerve fer vrijednosti, neto od poreza na dobit	-	(15.069)	-	41.141
	<u>22.628</u>	<u>(15.069)</u>	<u>19.721</u>	<u>41.141</u>

17 Financijska ulaganja (nastavak)

Reklasifikacija financijske imovine (nastavak)

Prilikom pripajanja društva Helios Vienna Insurance Group d.d Grupa je preuzela financijsku imovinu za koju je prethodno provedena reklasifikacija temeljem odlomka 54 MRS-a 39 „*Financijski instrumenti: priznavanje i mjerenje*“. Helios VIG je reklasificirao financijsku imovinu raspoloživu za prodaju knjigovodstvene vrijednosti 219.132 tisuće kuna u imovinu koja se drži do dospjeća u listopadu 2011. godine te imovinu raspoloživu za prodaju knjigovodstvene vrijednosti 139.508 tisuća kuna u imovinu koja se drži do dospjeća ožujku 2012. godine. Nakon reklasifikacije, imovina se priznaje po amortiziranom trošku, te se svi daljnji gubici i dobiti od promjene fer vrijednosti ne priznaju. Prosječna efektivna kamatna stopa na reklasificirana ulaganja je na dan reklasifikacije u 2011. godini iznosila 6,38% i u 2012. godini 6,57%. Do dana reklasifikacije Helios VIG je u ostaloj sveobuhvatnoj dobiti priznao dobitak od promjene fer vrijednosti reklasificirane imovine u iznosu od 3.543 tisuće kuna, neto od poreza na dobit i u 2011. godini gubitak od promjene fer vrijednosti u iznosu od 1.759 tisuća kuna, neto od poreza na dobit. Da nije bilo reklasifikacije, Helios VIG bi na dan 31. prosinca 2012. u ostaloj sveobuhvatnoj dobiti priznao dobiti od promjene fer vrijednosti predmetne imovine u iznosu od 52.923 tisuće kuna, neto od poreza na dobit i u 2011. godini gubitak od promjene fer vrijednosti u iznosu od 10.291 tisuću kuna, neto od poreza na dobit. Grupa ima namjeru i u mogućnosti je držati reklasificiranu imovinu do dospjeća.

Neto knjigovodstvena vrijednost reklasificirane imovine na dan reklasifikacije te njihove fer vrijednosti na dan 31. prosinca 2013. godine bile su kako slijedi:

Grupa i Društvo	Na dan pripajanja		31. prosinca 2013.	
	Knjigovodstvena vrijednost '000 kn	Fer vrijednost '000 kn	Knjigovodstvena vrijednost '000 kn	Fer vrijednost '000 kn
<i>Financijska imovina raspoloživa za prodaju reklasificirana u ulaganja koja se drže do dospjeća na dan 5. listopada 2011.</i>				
Dužničke vrijednosnice	<u>219.132</u>	<u>219.132</u>	<u>218.522</u>	<u>233.355</u>
<i>Financijska imovina raspoloživa za prodaju reklasificirana u ulaganja koja se drže do dospjeća na dan 20. ožujka 2012.</i>				
Dužničke vrijednosnice	<u>139.508</u>	<u>139.508</u>	<u>141.411</u>	<u>151.173</u>

17 Financijska ulaganja (nastavak)

Reklasifikacija financijske imovine (nastavak)

Sljedeća tabela prikazuje iznose priznate u dobiti ili gubitku te ostaloj sveobuhvatnoj dobiti nakon dana pripajanja od reklasificirane financijske imovine Helios VIG-a:

Grupa i Društvo	2013.	
	Dobit ili gubitak '000 kn	Ostala sveobuhvatna dobit '000 kn
<i>Financijska imovina raspoloživa za prodaju reklasificirana u ulaganja koja se drže do dospijeca na dan 5. listopada 2011.</i>		
Prihod od kamata	8.614	-
Amortizacija premije	(171)	-
Amortizacija rezerve fer vrijednosti u dobit ili gubitak	(175)	-
Promjena rezerve fer vrijednosti, neto od poreza na dobit	-	140
<i>Financijska imovina raspoloživa za prodaju reklasificirana u ulaganja koja se drže do dospijeca na dan 20. ožujka 2012.</i>		
Tečajna razlika	5.301	-
Prihod od kamata	1.436	-
Amortizacija premije	(24)	-
Amortizacija rezerve fer vrijednosti u dobit ili gubitak	242	-
Promjena rezerve fer vrijednosti, neto od poreza na dobit	-	(194)
	<u>15.223</u>	<u>(54)</u>

Sljedeća tablica prikazuje iznose koji bi bili priznati u dobiti ili gubitku te ostaloj sveobuhvatnoj dobiti nakon dana pripajanja od reklasificirane financijske imovine da nije bilo reklasifikacije u Helios VIG-u:

Grupa i Društvo	2013.	
	Dobit ili gubitak '000 kn	Ostala sveobuhvatna dobit '000 kn
<i>Financijska imovina raspoloživa za prodaju reklasificirana u ulaganja koja se drže do dospijeca na dan 5. listopada 2011.</i>		
Prihod od kamata	8.614	-
Amortizacija premije	(348)	-
Promjena rezerve fer vrijednosti, neto od poreza na dobit	-	(10.970)
<i>Financijska imovina raspoloživa za prodaju reklasificirana u ulaganja koja se drže do dospijeca na dan 20. ožujka 2012.</i>		
Tečajna razlika	1.536	-
Prihod od kamata	5.301	-
Amortizacija premije	115	-
Promjena rezerve fer vrijednosti, neto od poreza na dobit	-	(6.161)
	<u>15.218</u>	<u>(17.131)</u>

18 Udio reosiguranja u tehničkim pričuvama

Grupa i Društvo

	<i>Bilješka</i>	2013. ‘000 kn	2012. ‘000 kn
Neživot			
Udio reosiguranja u pričuvu prijenosnih premija	25 a)	60.233	54.252
Udio reosiguranja u pričuvu za prijavljene a nelikvidirane štete	25 b)	102.704	71.550
Udio reosiguranja u pričuvu za nastale a neprijavljene štete	25 c)	45.780	26.315
Ukupno neživot		208.717	152.117
Život			
Udio reosiguranja u pričuvu prijenosnih premija	25 a)	873	936
Udio reosiguranja u pričuvu za prijavljene a nelikvidirane štete	25 b)	1.976	1.161
Udio reosiguranja u pričuvu za nastale a neprijavljene štete	25 c)	1.232	945
Udio reosiguranja u matematičkoj pričuvu životnih osiguranja	25 e)	270.328	260.591
Ukupno život		274.409	263.633
Ukupno udio reosiguranja u tehničkim pričuvama		483.126	415.750

Udio reosiguranja u tehničkim pričuvama predstavlja buduće očekivane štete koje će biti naplaćene od reosiguravatelja, te udio reosiguravatelja u prijenosnoj premiji. Premija cedirana reosiguravatelju ne oslobađa Grupu od obveza prema osiguranicima. Sukladno tome, Grupa je izložena kreditnom riziku do vrijednosti obveze koju reosiguravatelj ne bi bio u mogućnosti podmiriti sukladno ugovoru o reosiguranju.

19 Odgođena porezna imovina/obveza

Grupa i Društvo

	Odgođena porezna imovina				Odgođena porezna obvezna	
	Preneseni porezni gubici ‘000 kn	Trošak umanjena vrijednosti ‘000 kn	Rezervacije za obveze i troškove ‘000 kn	Ukupna odgođena porezna imovina ‘000 kn	Rezerva fer vrijednosti ‘000 kn	Ukupna odgođena porezna obveza ‘000 kn
Stanja na dan 1. siječnja 2013.	-	-	-	-	(7.331)	(7.331)
Stecheno pripajanjem Helios VIG-a	-	-	-	-	(5.536)	(5.536)
Priznato u dobiti i gubitku (bilješka 40)	5.829	2.016	238	8.083	-	-
Priznato u ostaloj sveobuhvatnoj dobiti	-	-	-	-	6.429	6.429
Stanje na dan 31. prosinca 2013.	5.829	2.016	238	8.083	(6.438)	(6.438)

Grupa i Društvo

	Odgođena porezna imovina				Odgođena porezna obvezna	
	Preneseni porezni gubici ‘000 kn	Trošak umanjena vrijednosti ‘000 kn	Rezervacije za obveze i troškove ‘000 kn	Ukupna odgođena porezna imovina ‘000 kn	Rezerva fer vrijednosti ‘000 kn	Ukupna odgođena porezna obveza ‘000 kn
Stanja na dan 1. siječnja 2012.	-	-	-	-	5.065	5.065
Priznato u ostaloj sveobuhvatnoj dobiti	-	-	-	-	(12.396)	(12.396)
Stanje na dan 31. prosinca 2012.	-	-	-	-	(7.331)	(7.331)

20 Potraživanja iz poslova osiguranja i ostala potraživanja

	Grupa 2013. ‘000 kn	Grupa 2012. ‘000 kn	Društvo 2013. ‘000 kn	Društvo 2012. ‘000 kn
Potraživanja iz ugovora o osiguranju				
- od osiguranika	118.898	104.396	118.898	104.396
- od agenata	-	136	-	136
- od regresa	31.638	28.817	31.638	28.817
- ostalo	19.474	14.879	19.474	14.879
Potraživanja iz poslova reosiguranja				
- za štete	50.011	40.771	50.011	40.771
- za proviziju reosiguranja	27.128	21.005	27.128	21.005
- za depozite reosiguranja	15.628	15.056	15.628	15.056
Ostala potraživanja				
- obračunata kamata	75.847	48.907	75.847	48.907
- ostalo	27.579	44.099	28.183	45.032
Unaprijed plaćeni troškovi	1.326	1.664	1.326	1.663
Umanjenje vrijednosti				
- za potraživanja od osiguranika	(55.694)	(46.832)	(55.694)	(46.832)
- za potraživanja za regrese	(5.071)	(850)	(5.071)	(850)
- za obračunatu kamatu	(21.104)	(25.482)	(21.104)	(25.482)
- za ostala potraživanja	(23.641)	(20.023)	(23.507)	(19.889)
Ukupno potraživanja iz poslova osiguranja i ostala potraživanja	262.019	226.543	262.757	227.609

Umanjenje vrijednosti potraživanja iz poslova osiguranja obavljeno je na temelju interne analize nenaplaćenih premija.

Ostala potraživanja uključuju potraživanja po depozitu Credo banke d.d. u stečaju u iznosu od 22.474 tisuće kuna. Na dan 31. prosinca 2011. godine Grupa je provela umanjenje vrijednosti navedenog depozita u iznosu od 19.103 tisuće kuna priznatih kroz stavku financijskih troškova uslijed čega neto knjigovodstvena vrijednost navedenog potraživanja iznosi 3.371 tisuću kuna. Također, Grupa je otpisala potraživanja za kamatu po navedenom depozitu u iznosu od 759 tisuća kuna kroz stavku financijski troškovi. U 2013. i 2012. godini Grupa nije priznala prihod od kamata po navedenom depozitu.

Potraživanja iz poslova osiguranja i ostala potraživanja su analizirana kako slijedi:

	Grupa 2013. ‘000 kn	Grupa 2012. ‘000 kn	Društvo 2013. ‘000 kn	Društvo 2012. ‘000 kn
Nisu dospjela niti je izvršeno umanjenje vrijednosti	148.788	180.708	149.526	180.862
Dospjela, ali nije izvršeno umanjenje vrijednosti	113.231	45.835	113.231	46.747
Dospjela za koje je izvršeno umanjenje vrijednosti	105.343	93.187	102.319	93.053
Rezervacije za umanjenje vrijednosti	(105.343)	(93.187)	(102.319)	(93.053)
	262.019	226.543	262.757	227.609

20 Potraživanja iz poslova osiguranja i ostala potraživanja (nastavak)

Kretanje umanjnja vrijednosti za potraživanja iz ugovora o osiguranju tijekom godine bilo je kako slijedi:

	Grupa 2013. ‘000 kn	Grupa 2012. ‘000 kn	Društvo 2013. ‘000 kn	Društvo 2012. ‘000 kn
Stanje na dan 1. siječnja	46.832	45.249	46.832	45.249
Stečeno pripajanjem Helios VIG-a	6.995	-	6.995	-
Povećanje rezerviranja	23.618	28.662	23.618	28.662
Smanjenje rezerviranja zbog naplate	(19.618)	(25.070)	(19.618)	(25.070)
Gubici od umanjnja vrijednosti	4.000	3.592	4.000	3.592
Otpis rezerviranja	(2.133)	(2.009)	(2.133)	(2.009)
Stanje na dan 31. prosinca	55.694	46.832	55.694	46.832

Gubici od umanjnja vrijednosti po potraživanjima iz poslova osiguranja oduzeti su od bruto zaračunate premije.

Kretanje umanjnja vrijednosti za potraživanja po regresima tijekom godine bilo je kako slijedi:

	Grupa 2013. ‘000 kn	Grupa 2012. ‘000 kn	Društvo 2013. ‘000 kn	Društvo 2012. ‘000 kn
Stanje na dan 1. siječnja	850	934	850	934
Stečeno pripajanjem Helios VIG-a	4.287	-	4.287	-
Smanjenje rezerviranja zbog naplate (bilješka 34)	(66)	(84)	(66)	(84)
Stanje na dan 31. prosinca	5.071	850	5.071	850

Kretanje umanjnja vrijednosti za obračunatu kamatu tijekom godine je bilo kako slijedi:

	Grupa 2013. ‘000 kn	Grupa 2012. ‘000 kn	Društvo 2013. ‘000 kn	Društvo 2012. ‘000 kn
Stanje na dan 1. siječnja	25.482	17.670	25.482	17.670
Stečeno pripajanjem Helios VIG-a	296	-	296	-
Povećanje rezerviranja	6.853	9.102	6.853	9.102
Smanjenje rezerviranja zbog naplate	(430)	(156)	(430)	(156)
Neto gubici od umanjnja vrijednosti (bilješka 39)	6.423	8.946	6.423	8.946
Otpis rezerviranja	(11.097)	(1.134)	(11.097)	(1.134)
Stanje na dan 31. prosinca	21.104	25.482	21.104	25.482

U 2013. Grupa je preuzela nekretnine u zamjenu za nenaplaćene hipotekarne zajmove i dospjelu kamatu uslijed čega je izvršen otpis rezerviranja obračunate kamate u iznosu od 11.068 tisuće kuna.

20 Potraživanja iz poslova osiguranja i ostala potraživanja (nastavak)

Kretanje umanjenja vrijednosti za ostala potraživanja tijekom godine je bilo kako slijedi:

	Grupa 2013. ‘000 kn	Grupa 2012. ‘000 kn	Društvo 2013. ‘000 kn	Društvo 2012. ‘000 kn
Stanje na dan 1. siječnja	20.023	19.381	19.889	19.216
Stečeno pripajanjem Helios VIG-a	3.241	-	3.241	-
Povećanje rezerviranja (bilješka 38)	452	673	452	673
Otpuštanje neiskorištenih rezervacija (bilješka 33)	(75)	(31)	(75)	-
Gubici od umanjenja vrijednosti	377	642	377	673
Stanje na dan 31. prosinca	23.641	20.023	23.507	19.889

21 Imovina namijenjena prodaji

	Grupa 2013. ‘000 kn	Grupa 2012. ‘000 kn	Društvo 2013. ‘000 kn	Društvo 2012. ‘000 kn
Nekretnine	13.239	17.222	13.239	17.222

Dugotrajna imovina namijenjena prodaji obuhvaća stanove u gradu Puli. Grupa aktivno prodaje te nekretnine.

22 Novac i novčani ekvivalenti

	Grupa 2013. ‘000 kn	Grupa 2012. ‘000 kn	Društvo 2013. ‘000 kn	Društvo 2012. ‘000 kn
Novac u banci	11.063	7.046	10.910	6.513
Ukupno novac i novčani ekvivalenti	11.063	7.046	10.910	6.513

Novac i novčani ekvivalenti uključuju iznos od 186 tisuća kuna na bankovnom računu koji nisu na raspolaganju Grupi i Društvu zbog pravne tužbe na čekanju u kojoj je Društvo okrivljenik.

23 Kapital i rezerve

a) Dionički kapital

	31. prosinca 2013. ‘000 kn	31. prosinca 2012. ‘000 kn
<i>Odobreno, izdano i u cijelosti uplaćeno</i>		
374.278 (2012.: 374.278) redovnih dionica od 630 kuna	235.795	235.795

Dionički kapital Društva denominiran je u kunama. Nominalna vrijednost svake izdane dionice iznosi 630 kuna.

Na datum izvještavanja vlasnička struktura Društva bila je sljedeća:

	2013. % vlasništva	2012. % vlasništva
Vienna Insurance Group AG Wiener Versicherung Gruppe	99,47	99,36
Manjinski dioničari	0,53	0,64
	100,00	100,00

Matično društvo i krajnje matično društvo je Vienna Insurance Group AG Wiener Versicherung Gruppe.

b) Rezerve kapitala

Rezerve kapitala sastoje se od premije na emitirane dionice i drugih uplata dioničara u rezerve kapitala. Premija na emitirane dionice predstavlja akumuliranu pozitivnu razliku između nominalne vrijednosti dionica i iznosa dobivenih nakon izdavanja dioničkog kapitala.

c) Zakonska rezerva

Zakonska rezerva predstavlja akumulirane raspodjele iz zadržane dobiti u skladu s prethodnim Zakonom o osiguranju, koji je propisivao obvezu izdvajanja minimalno trećine zadržane neto dobiti u neraspodjeljivu zakonsku rezervu. Zakonska rezerva se može koristiti za pokriće gubitaka iz prethodnih godina ukoliko gubitak nije pokriven iz dobiti tekuće godine ili ukoliko nema drugih rezervi iz kojih bi se gubitak mogao pokriti.

d) Ostale rezerve

Ostale rezerve mogu se koristiti za povećanje temeljnog kapitala, pokriće gubitaka ili druge namjene prema odluci Glavne skupštine Društva.

e) Isplata dividendi

U 2013. godini, Društvo je isplatilo dividendu za 2012. godinu u iznosu od 988 tisuća kuna ili 2.64 kune po dionici, sukladno odluci dioničara na Glavnoj skupštini

23 Kapital i rezerve (nastavak)

f) Rezerva fer vrijednosti

Rezerva fer vrijednosti sastoji se od nerealiziranih dobitaka i gubitaka financijske imovine raspoložive za prodaju, neto od odgođenog poreza. Sva kretanja prikazana su unutar ostale sveobuhvatne dobiti u Izvještaju o sveobuhvatnoj dobiti, neto od poreza. Kretanje u rezervi fer vrijednosti je kako slijedi:

Grupa i Društvo	<i>Bilješka</i>	2013. ‘000 kn	2012. ‘000 kn
Bruto rezerva fer vrijednosti na dan 1. siječnja		36.653	(25.325)
Odgođeni porez na dan 1. siječnja		(7.331)	5.065
Početno stanje na dan 1. siječnja		29.322	(20.260)
Stečeno pripajanjem Helios VIG-a			
Rezerva fer vrijednosti		27.681	-
Odgođeni porez		(5.536)	-
Neto dobiti/(gubici) od promjene fer vrijednosti financijske imovine raspoložive za prodaju		(28.516)	62.064
Odgođeni porez na neto dobitke/(gubitke) od promjene fer vrijednosti financijske imovine raspoložive za prodaju		5.704	(12.413)
Gubici od umanjenja vrijednosti financijske imovine raspoložive za prodaju – prijenos u dobit ili gubitak		1.033	3.818
Odgođeni porez na gubitke od umanjenja vrijednosti financijske imovine raspoložive za prodaju – prijenos u dobit ili gubitak		(207)	(764)
Neto dobiti od prodaje financijske imovine raspoložive za prodaju – prijenos u dobit ili gubitak	33	(4.662)	(3.904)
Odgođeni porez na neto dobitke prenesene u dobit ili gubitak prilikom prodaje financijske imovine raspoložive za prodaju – prijenos u dobit ili gubitak		932	781
		<hr/>	<hr/>
Bruto rezerva fer vrijednosti na dan 31. prosinca		32.189	36.653
Odgođeni porez na dan 31. prosinca		(6.438)	(7.331)
		<hr/>	<hr/>
Stanje na dan 31. prosinca		25.751	29.322
		<hr/> <hr/>	<hr/> <hr/>

23 Kapital i rezerve (nastavak)

g) Upravljanje kapitalom

Adekvatnost kapitala određena je od strane Hrvatske agencije za nadzor financijskih usluga (HANFA) kao i Direktivama EU. Ovi zahtjevi postavljeni su kako bi se osigurala dovoljna granica solventnosti. Daljnji ciljevi određeni su od strane Grupe kako bi se održavali zadovoljavajući omjeri kapitala, koji omogućavaju ostvarenje poslovnih ciljeva te maksimiziranje dobiti dioničara.

Grupa upravlja kapitalnim zahtjevima redovitim procjenama razlika izvještajnih i zahtijevanih razina kapitala. Usklade razina kapitala rade se u skladu s ekonomskim uvjetima i rizicima koje Grupa preuzima.

	2013. Neživot '000 kn	2013. Život '000 kn	2013. Ukupno '000 kn	2012. Neživot '000 kn	2012. Život '000 kn	2012. Ukupno '000 kn
Granica solventnosti	36.586	69.269	105.855	35.056	37.326	72.382
Minimalni temeljni kapital (TK)	27.750	27.750	55.500	22.500	22.500	45.000
Jamstveni kapital (JK)	201.349	265.214	466.563	150.862	139.176	290.038
Kapital	199.799	246.582	446.381	149.222	135.619	284.841
JK >= min TK	DA	DA	DA	DA	DA	DA
Kapital >= Granica solventnosti	DA	DA	DA	DA	DA	DA

Kako je prikazano u tabeli iznad, na dan 31. prosinca 2013. godine zakonske odredbe adekvatnosti kapitala za segment neživotnih i životnih osiguranja su ispunjene. Kapital neživotnih i životnih osiguranja je veći od zakonske granice solventnosti redom za 163,2 milijuna kuna i 177,3 milijuna kuna (2012.: 114,2 milijuna kuna i 98,3 milijuna kuna).

Analiza kapitala prikazana je u nastavku:

	2013. Neživot '000 kn	2013. Život '000 kn	2013. Ukupno '000 kn	2012. Neživot '000 kn	2012. Život '000 kn	2012. Ukupno '000 kn
Osnovni kapital						
Uplaćeni temeljni kapital	101.491	134.304	235.795	101.491	134.304	235.795
Pričuve kapitala koje se ne odnose na obveze iz osiguranja	78.198	99.281	177.479	43.700	1.463	45.163
Prenesena dobit nakon odbitka dividendi koje se isplaćuju	14.660	32.946	47.606	-	7.853	7.853
Nematerijalna imovina	(8.275)	(1.317)	(9.592)	(9.420)	(3.343)	(12.763)
Preneseni gubitak i gubitak tekuće godine	-	-	-	-	(1.101)	(1.101)
Osnovni kapital	186.074	265.214	451.288	135.771	139.176	274.947
Dopunski kapital						
Subordinirani zajam	15.275	-	15.275	15.091	-	15.091
Dopunski kapital	15.275	-	15.275	15.091	-	15.091
Jamstveni kapital	201.349	265.214	466.563	150.862	139.176	290.038
Odbitne stavke	(1.550)	(18.632)	(20.182)	(1.640)	(3.557)	(5.197)
Kapital	199.799	246.582	446.381	149.222	135.619	284.841

24 Osnovna i razrijeđena dobit po dionici

Za potrebe izračunavanja dobiti po dionici, dobiti se računaju kao dobit tekućeg razdoblja namijenjena dioničarima Društva. Broj redovnih dionica je ponderirani prosječni broj izdanih redovnih dionica tijekom godine nakon umanjenja za redovne trezorske dionice. Ponderirani prosječni broj redovnih dionica za izračun osnovne i razrijeđene dobiti po dionici je bio 374.278 (2012.: 374.278). Obzirom da nema efekta opcija, konvertibilnih obveznica ili sličnih instrumenata, razrijeđena dobit po dionici ista je kao i osnovna dobit po dionici.

Grupa	Grupa	Grupa
	2013.	2012.
	‘000 kn	‘000 kn
Dobit za godinu namijenjena redovnim dioničarima za dobit po dionici	26.317	1.417

Grupa	2013.	2012.
	kn	kn
Osnovna i razrijeđena zarada po dionici	70	4

25 Tehničke pričuve

Grupa i Društvo

	2013.	2012.
	‘000 kn	‘000 kn
<i>Neživotna osiguranja</i>		
Pričuva prijenosnih premija	132.009	116.731
Pričuva za prijavljene a nelikvidirane štete	204.997	146.604
Pričuva za nastale a neprijavljene štete	115.704	92.227
Pričuva za rizike koji nisu istekli	2.600	2.700
Ostale tehničke pričuve	398	-
Ukupno poslovi neživotnih osiguranja	455.708	358.262
<i>Životna osiguranja</i>		
Pričuva prijenosnih premija	2.730	2.609
Pričuva za prijavljene a nelikvidirane štete	11.511	6.545
Pričuva za nastale a neprijavljene štete	3.061	2.166
Matematička pričuva životnih osiguranja	1.496.413	854.149
Pričuva za unit-linked i indeks-linked proizvode	120.959	60.557
Ukupno poslovi životnih osiguranja	1.634.674	926.026
Ukupno pričuve za ugovore o osiguranju	2.090.382	1.284.288

25 Tehničke pričuve (nastavak)

a) Analiza kretanja pričuve prijenosnih premija

Grupa

	2013. Bruto '000 kn	2013. Reosiguranje '000 kn	2013. Neto '000 kn	2012. Bruto '000 kn	2012. Reosiguranje '000 kn	2012. Neto '000 kn
<i>Neživotna osiguranja</i>						
Stanje na dan 1. siječnja	116.731	54.252	62.479	127.712	57.249	70.463
Stečeno pripajanjem Helios VIG-a	32.991	16.099	16.892	-	-	-
Premije policirane tijekom godine	250.118	119.919	130.199	237.811	115.909	121.902
Manje: premije zaradene tijekom godine	(267.831)	(130.037)	(137.794)	(248.792)	(118.906)	(129.886)
Stanje na dan 31. prosinca	132.009	60.233	71.776	116.731	54.252	62.479
<i>Životna osiguranja</i>						
Stanje na dan 1. siječnja	2.609	936	1.673	2.463	838	1.625
Stečeno pripajanjem Helios VIG-a	843	192	651	-	-	-
Premije policirane tijekom godine	10.807	4.823	5.984	9.746	4.937	4.809
Manje: premije zaradene tijekom godine	(11.529)	(5.078)	(6.451)	(9.600)	(4.839)	(4.761)
Stanje na dan 31. prosinca	2.730	873	1.857	2.609	936	1.673

Društvo

	2013. Bruto '000 kn	2013. Reosiguranje '000 kn	2013. Neto '000 kn	2012. Bruto '000 kn	2012. Reosiguranje '000 kn	2012. Neto '000 kn
<i>Neživotna osiguranja</i>						
Stanje na dan 1. siječnja	116.731	54.252	62.479	127.712	57.249	70.463
Stečeno pripajanjem Helios VIG-a	32.991	16.099	16.892	-	-	-
Premije policirane tijekom godine	250.188	119.919	130.269	237.881	115.909	121.972
Manje: premije zaradene tijekom godine	(267.901)	(130.037)	(137.864)	(248.862)	(118.906)	(129.956)
Stanje na dan 31. prosinca	132.009	60.233	71.776	116.731	54.252	62.479
<i>Životna osiguranja</i>						
Stanje na dan 1. siječnja	2.609	936	1.673	2.463	838	1.625
Stečeno pripajanjem Helios VIG-a	843	192	651	-	-	-
Premije policirane tijekom godine	10.807	4.823	5.984	9.746	4.937	4.809
Manje: premije zaradene tijekom godine	(11.529)	(5.078)	(6.451)	(9.600)	(4.839)	(4.761)
Stanje na dan 31. prosinca	2.730	873	1.857	2.609	936	1.673

25 Tehničke pričuve (nastavak)**b) Analiza kretanja pričuve za prijavljene a nelikvidirane štete****Grupa**

	2013. Bruto '000 kn	2013. Reosiguranje '000 kn	2013. Neto '000 kn	2012. Bruto '000 kn	2012. Reosiguranje '000 kn	2012. Neto '000 kn
<i>Neživotna osiguranja</i>						
Stanje na dan 1. siječnja	146.604	71.550	75.054	144.814	58.304	86.510
Stečeno pripajanjem Helios VIG-a	62.070	26.295	35.775	-	-	-
Štete tekuće godine	126.026	49.460	76.566	129.202	56.615	72.587
Promjena šteta prethodnih godina	(2.046)	485	(2.531)	1.917	3.670	(1.753)
Isplaćene štete	(127.657)	(45.086)	(82.571)	(129.329)	(47.039)	(82.290)
Stanje na dan 31. prosinca	204.997	102.704	102.293	146.604	71.550	75.054
<i>Životna osiguranja</i>						
Stanje na dan 1. siječnja	6.545	1.161	5.384	7.895	1.310	6.585
Stečeno pripajanjem Helios VIG-a	3.945	546	3.399	-	-	-
Štete tekuće godine	149.319	37.135	112.184	91.346	30.571	60.775
Promjena šteta prethodnih godina	(333)	(135)	(198)	(919)	(263)	(656)
Isplaćene štete	(147.965)	(36.731)	(111.234)	(91.777)	(30.457)	(61.320)
Stanje na dan 31. prosinca	11.511	1.976	9.535	6.545	1.161	5.384

Društvo

	2013. Bruto '000 kn	2013. Reosiguranje '000 kn	2013. Neto '000 kn	2012. Bruto '000 kn	2012. Reosiguranje '000 kn	2012. Neto '000 kn
<i>Neživotna osiguranja</i>						
Stanje na dan 1. siječnja	146.604	71.550	75.054	144.814	58.304	86.510
Stečeno pripajanjem Helios VIG-a	62.070	26.295	35.775	-	-	-
Štete tekuće godine	126.061	49.460	76.601	129.202	56.615	72.587
Promjena šteta prethodnih godina	(2.046)	485	(2.531)	1.917	3.670	(1.753)
Isplaćene štete	(127.692)	(45.086)	(82.606)	(129.329)	(47.039)	(82.290)
Stanje na dan 31. prosinca	204.997	102.704	102.293	146.604	71.550	75.054
<i>Životna osiguranja</i>						
Stanje na dan 1. siječnja	6.545	1.161	5.384	7.895	1.310	6.585
Stečeno pripajanjem Helios VIG-a	3.945	546	3.399	-	-	-
Štete tekuće godine	149.319	37.135	112.184	91.346	30.571	60.775
Promjena šteta prethodnih godina	(333)	(135)	(198)	(919)	(263)	(656)
Isplaćene štete	(147.965)	(36.731)	(111.234)	(91.777)	(30.457)	(61.320)
Stanje na dan 31. prosinca	11.511	1.976	9.535	6.545	1.161	5.384

25 Tehničke pričuve (nastavak)

c) Analiza kretanja pričuva za nastale a neprijavljene štete

Grupa i Društvo

	2013. Bruto '000 kn	2013. Reosiguranje '000 kn	2013. Neto '000 kn	2012. Bruto '000 kn	2012. Reosiguranje '000 kn	2012. Neto '000 kn
<i>Neživotna osiguranja</i>						
Stanje na dan 1. siječnja	92.227	26.315	65.912	96.709	24.283	72.426
Stečeno pripajanjem Helios VIG-a	25.700	11.914	13.786	-	-	-
Povećanja priznata tijekom godine	24.574	20.724	3.850	24.617	18.053	6.564
Prijenos u pričuvu za prijavljene štete	(26.797)	(13.173)	(13.624)	(29.099)	(16.021)	(13.078)
Stanje na dan 31. prosinca	115.704	45.780	69.924	92.227	26.315	65.912
<i>Životna osiguranja</i>						
Stanje na dan 1. siječnja	2.166	945	1.221	2.259	979	1.280
Stečeno pripajanjem Helios VIG-a	1.661	298	1.363	-	-	-
Povećanja priznata tijekom godine	2.223	746	1.477	2.261	627	1.634
Prijenos u pričuvu za prijavljene štete	(2.989)	(757)	(2.232)	(2.354)	(661)	(1.693)
Stanje na dan 31. prosinca	3.061	1.232	1.829	2.166	945	1.221

d) Analiza kretanja pričuva za rizike koji nisu istekli

Grupa i Društvo

	2013. Bruto '000 kn	2013. Reosiguranje '000 kn	2013. Neto '000 kn	2012. Bruto '000 kn	2012. Reosiguranje '000 kn	2012. Neto '000 kn
Stanje na dan 1. siječnja	2.700	-	2.700	2.200	-	2.200
Otpuštanje kroz dobit ili gubitak	(2.700)	-	(2.700)	(2.200)	-	(2.200)
Pričuva priznata tijekom godine	2.600	-	2.600	2.700	-	2.700
Stanje na da 31. prosinca	2.600	-	2.600	2.700	-	2.700

e) Analiza kretanja ostalih tehničkih pričuva

Grupa i Društvo

	2013. Bruto '000 kn	2013. Reosiguranje '000 kn	2013. Neto '000 kn	2012. Bruto '000 kn	2012. Reosiguranje '000 kn	2012. Neto '000 kn
Stanje na dan 1. siječnja	-	-	-	-	-	-
Stečeno pripajanjem Helios VIG-a	413	-	413	-	-	-
Otpuštanje kroz dobit ili gubitak	(413)	-	(413)	-	-	-
Pričuva priznata tijekom godine	398	-	398	-	-	-
Stanje na da 31. prosinca	398	-	398	-	-	-

25 Tehničke pričuve (nastavak)

f) Matematička pričuva životnih osiguranja

Grupa i Društvo

	2013. Bruto '000 kn	2013. Reosiguranje '000 kn	2013. Neto '000 kn	2012. Bruto '000 kn	2012. Reosiguranje '000 kn	2012. Neto '000 kn
Stanje na dan 1. siječnja	854.149	260.591	593.558	817.505	243.924	573.581
Stečeno pripajanjem Helios VIG-a	599.443	-	599.443	-	-	-
Alokacija premije	138.249	36.245	102.004	99.505	38.950	60.555
Oslobađanje obveza zbog plaćenih naknada, otkupa i ostalih prekida	(151.604)	(40.429)	(111.175)	(98.556)	(34.069)	(64.487)
Oslobađanje diskonta/pripis kamate	38.189	7.964	30.225	26.099	7.957	18.142
Promjena Zilmer usklade	6.557	3.179	3.378	9.879	4.049	5.830
Promjena pričuve prijenosnih premija	(2.231)	(524)	(1.707)	(1.733)	(624)	(1.109)
Promjena u negativnoj pričuvi	-	-	-	(272)	(121)	(151)
Tečajne razlike	13.661	3.302	10.359	1.722	525	1.197
Stanje na dan 31. prosinca	1.496.413	270.328	1.226.085	854.149	260.591	593.558

g) Pričuva za unit-linked i indeks-linked proizvode

Grupa i Društvo

	2013. Bruto '000 kn	2013. Reosiguranje '000 kn	2013. Neto '000 kn	2012. Bruto '000 kn	2012. Reosiguranje '000 kn	2012. Neto '000 kn
Stanje na dan 1. siječnja	60.557	-	60.557	45.119	-	45.119
Stečeno pripajanjem Helios VIG-a	51.254	-	51.254	-	-	-
Alokacija premije	4.055	-	4.055	11.878	-	11.878
Nerealizirani dobiti po ulaganjima u koja su uložena sredstva vlasnika polica životnih osiguranja	3.635	-	3.635	3.438	-	3.438
Tečajne razlike	1.458	-	1.458	122	-	122
Stanje na dan 31. prosinca	120.959	-	120.959	60.557	-	60.557

25 Tehničke pričuve (nastavak)

h) Analiza kretanja pričuva šteta na dan 31. prosinca 2013.

Grupa i Društvo

	Prije 2007. godine	2007.	2008.	2009.	2010.	2011.	2012.	2013.	Ukupno
	'000 kn	'000 kn	'000 kn	'000 kn	'000 kn	'000 kn	'000 kn	'000 kn	'000 kn
Procjena kumulativnih šteta na kraju godine ugovaranja police	818.916	342.578	293.445	275.601	282.137	250.600	287.218	238.185	-
Jednu godinu poslije	803.995	331.353	287.601	261.529	262.640	243.080	264.621	-	-
Dvije godine poslije	797.210	324.319	265.559	251.726	248.164	236.124	-	-	-
Tri godine poslije	784.735	316.042	268.551	244.873	239.954	-	-	-	-
Četiri godine poslije	792.440	341.942	268.214	248.824	-	-	-	-	-
Pet godina poslije	790.090	348.868	267.957	-	-	-	-	-	-
Šest godina poslije	788.832	351.429	-	-	-	-	-	-	-
Sedam godina kasnije	792.002	-	-	-	-	-	-	-	-
Procjena kumulativnih šteta	792.002	351.429	267.957	248.824	239.954	236.124	264.621	238.185	2.639.096
Kumulativne isplate	744.013	307.429	250.766	225.321	219.741	197.306	224.489	155.585	2.324.650
Vrijednost priznata u izvještaju o financijskom položaju tekuće godine	47.989	44.000	17.191	23.503	20.213	38.818	40.132	82.600	314.446
Troškovi obrade šteta i regresi	2.652	1.653	920	1.067	910	1.389	1.377	2.450	12.418
Nelikvidirane štete na dan 31. prosinca 2013. po policama preuzetim pripajanjem Auruma na dan 30. prosinca 2005.	8.409	-	-	-	-	-	-	-	8.409
Vrijednost priznata u izvještaju o financijskom položaju tekuće godine	59.050	45.653	18.111	24.570	21.123	40.207	41.509	85.050	335.273

Povijesni podaci koji se odnose na nelikvidirane štete preuzete pripajanjem Auruma nisu dostatni da bi se omogućio prikaz njihovog razvoja kroz period od 8 godina na način kako je to prikazano u gornjoj tablici.

25 Tehničke pričuve (nastavak)

i) Preostala ročnost tehničkih pričuva

Grupa i Društvo

2013.

	Manje od 1 godine '000 kn	Između 1 i 5 godina '000 kn	Između 5 i 10 godina '000 kn	Između 10 i 15 godina '000 kn	Između 15 i 20 godina '000 kn	Više od 20 godina '000 kn	Ukupno '000 kn
Pričuva prijenosnih premija	134.739	-	-	-	-	-	134.739
Pričuva za prijavljene a nelikvidirane štete i pričuva za nastale a neprijavljene štete	68.306	266.967	-	-	-	-	335.273
Pričuva za rizike koji nisu istekli	2.600	-	-	-	-	-	2.600
Ostale tehničke pričuve	398	-	-	-	-	-	398
Matematička pričuva i pričuva za unit-linked i indeks-linked proizvode	119.987	455.410	327.264	199.877	74.198	440.636	1.617.372
Tehničke pričuve	326.030	722.377	327.264	199.877	74.198	440.636	2.090.382

2012.

	Manje od 1 godine '000 kn	Između 1 i 5 godina '000 kn	Između 5 i 10 godina '000 kn	Između 10 i 15 godina '000 kn	Između 15 i 20 godina '000 kn	Više od 20 godina '000 kn	Ukupno '000 kn
Pričuva prijenosnih premija	119.340	-	-	-	-	-	119.340
Pričuva za prijavljene a nelikvidirane štete i pričuva za nastale a neprijavljene štete	58.234	189.308	-	-	-	-	247.542
Pričuva za rizike koji nisu istekli	2.700	-	-	-	-	-	2.700
Matematička pričuva i pričuva za unit-linked i indeks-linked proizvode	32.086	201.236	295.874	196.841	130.141	58.528	914.706
Tehničke pričuve	212.360	390.544	295.874	196.841	130.141	58.528	1.284.288

25 Tehničke pričuve (nastavak)**j) Pregled ulaganja imovine za pokriće matematičke pričuve životnih osiguranja****Grupa i Društvo**

	31. prosinca 2013. '000 kn	31. prosinca 2012. '000 kn
Imovina za pokriće matematičke pričuve životnih osiguranja		
Dužnički vrijednosni papiri Republike Hrvatske	1.214.134	620.552
Municipalne obveznice	2.695	2.990
Obveznice i drugi dužnički vrijednosni papiri kojima se trguje na uređenom tržištu vrijednosnih papira u Republici Hrvatskoj	31.809	12.325
Dionice kojima se trguje na uređenom tržištu vrijednosnih papira u Republici Hrvatskoj	664	599
Udjeli i dionice investicijskih fondova koji su registrirani u Republici Hrvatskoj	57.659	22.469
Predujmovi i zajmovi u iznosu otkupne vrijednosti osiguranja na temelju ugovora o životnom osiguranju	53.807	14.137
Depoziti u bankama sa sjedištem u Republici Hrvatskoj	32.076	7.168
Sredstva na poslovnom računu Društva	1.047	798
Ukupno imovina za pokriće matematičke pričuve životnih osiguranja	1.393.891	681.038
	31. prosinca 2013. '000 kn	31. prosinca 2012. '000 kn
Matematička pričuva životnih osiguranja, neto od reosiguranja i pričuva za sudjelovanje u dobiti	1.279.767	600.802
Pričuve za štete kod vrsta rizika za koje je nužno oblikovati matematičku pričuvu životnih osiguranja, neto od reosiguranja	7.719	4.267
Traženo pokriće matematičke pričuve životnih osiguranja	1.287.486	605.069
Imovina za pokriće matematičke pričuve životnih osiguranja	1.393.891	681.038
Traženo pokriće matematičke pričuve životnih osiguranja	1.287.486	605.069
Višak pokrića	106.405	75.969

25 Tehničke pričuve (nastavak)

j) Pregled ulaganja imovine za pokriće matematičke pričuve životnih osiguranja (nastavak)

Sljedeća tablica prikazuje analizu financijske imovine koja služi za pokriće matematičke pričuve životnih osiguranja prema kategorijama ročnosti na osnovi preostalog ugovornog dospijea te procijenjenu preostalu ročnost matematičke pričuve životnih osiguranja i pričuve šteta za koje je potrebno pokriće:

	Manje od 1 godine	Između 1 i 5 godina	Između 5 i 10 godina	Više od 10 godina	Ukupno
	'000 kn	'000 kn	'000 kn	'000 kn	'000 kn
2013.					
Imovina za pokriće matematičke pričuve	186.740	325.907	828.156	53.088	1.393.891
Matematička pričuva, neto od reosiguranja	(95.047)	(310.310)	(230.862)	(643.548)	(1.279.767)
Pričuve šteta, neto od reosiguranja	(3.088)	(4.631)	-	-	(7.719)
Razlika ročnosti	88.605	10.966	597.294	(590.460)	106.405
2012.					
Imovina za pokriće matematičke pričuve	35.597	184.158	461.283	-	681.038
Matematička pričuva, neto od reosiguranja	(20.091)	(145.924)	(209.117)	(225.670)	(600.802)
Pričuve šteta, neto od reosiguranja	(2.286)	(1.981)	-	-	(4.267)
Razlika ročnosti	13.220	36.253	252.166	(225.670)	75.969

Na dan 31. prosinca 2013. godine, 47,3% imovine za pokriće matematičke pričuve životnih osiguranja je klasificirano kao raspoloživo za prodaju, što omogućava Grupi da po potrebi lako proda imovinu kako bi podmirila obveze iz ugovora o osiguranju. 44,2% imovine za pokriće matematičke pričuva je klasificirano kao ulaganja koja se drže do dospijea. 2,3% imovine za pokriće matematičke pričuve je klasificirano kao ulaganja po fer vrijednosti kroz račun dobiti i gubitka te 6,2% kao zajmovi i potraživanja.

Sljedeća tablica prikazuje analizu matematičke pričuve životnih osiguranja i financijske imovine za pokriće matematičke pričuve prema kategorijama na osnovi valute u kojoj su denominirane.

	EURO	Valute vezane uz EURO	EURO i valute vezane uz EURO		Dolar	Ukupno
			ukupno	Kuna		
	'000 kn	'000 kn	'000 kn	'000 kn	'000 kn	'000 kn
2013.						
Imovina za pokriće matematičke pričuve	74.610	818.799	893.409	492.937	7.545	1.393.891
Matematička pričuva, neto od reosiguranja	-	(917.859)	(917.859)	(354.49)	(7.413)	(1.279.767)
Pričuve šteta, neto od reosiguranja	-	(6.381)	(6.381)	5)	(116)	(7.719)
Razlika ročnosti	74.610	(105.441)	(30.831)	137.220	16	106.405
2012.						
Imovina za pokriće matematičke pričuve	62.589	570.765	633.354	47.684	-	681.038
Matematička pričuva, neto od reosiguranja	-	(600.802)	(600.802)	-	-	(600.802)
Pričuve šteta, neto od reosiguranja	-	(4.267)	(4.267)	-	-	(4.267)
Razlika ročnosti	62.589	(34.304)	(28.285)	47.684	-	75.969

U 2013. godini Društvo je ostvarilo prinos na ulaganja matematičke pričuve od 6,59% (2012.: 6,79%). Prosječni prinos za razdoblje od tri godine od 2011. do 2013. bio je 6,51% (2012.: razdoblje od 2010. do 2012.: 7,33%).

Vrednovanje financijske imovine opisano je u računovodstvenoj politici 3 (f).

25 Tehničke pričuve (nastavak)**k) Pregled ulaganja imovine za pokriće tehničke pričuve (osim matematičke pričuve)****Grupa i Društvo**

	31. prosinca 2013. '000 kn	31. prosinca 2012. '000 kn
Imovina za pokriće tehničke pričuve		
Vrijednosni papiri Republike Hrvatske	321.581	201.840
Obveznice i drugi dužnički vrijednosni papiri kojima se trguje na uređenom tržištu vrijednosnih papira u Republici Hrvatskoj	30.550	29.979
Dionice kojima se trguje na uređenom tržištu vrijednosnih papira u Republici Hrvatskoj	885	69
Udjeli i dionice investicijskih fondova koji su registrirani u Republici Hrvatskoj	33.398	46.394
Zajmovi osigurani založnim pravom na nekretnini	-	6.389
Zajmovi i depoziti bankama sa sjedištem u Republici Hrvatskoj (ista banka ili više povezanih banaka najviše 5%)	19.654	29.537
Sredstva na poslovnom računu Društva	3.885	4.077
	<hr/>	<hr/>
Ukupno imovina za pokriće tehničke pričuve (osim matematičke pričuve)	409.953	318.285
	<hr/> <hr/>	<hr/> <hr/>
	31. prosinca 2013. '000 kn	31. prosinca 2012. '000 kn
Pričuve za prijenosne premije, neto od reosiguranja	73.633	64.152
Pričuve šteta, neto od reosiguranja	175.865	143.304
Ostale pričuve	2.998	2.700
	<hr/>	<hr/>
Traženo pokriće tehničke pričuve (osim matematičke pričuve)	252.496	210.156
	<hr/> <hr/>	<hr/> <hr/>
Imovina za pokriće tehničke pričuve (osim matematičke pričuve)	409.953	318.285
Traženo pokriće tehničke pričuve (osim matematičke pričuve)	252.496	210.156
	<hr/> <hr/>	<hr/> <hr/>
Višak pokrića	157.457	108.129
	<hr/> <hr/>	<hr/> <hr/>

25 Tehničke pričuve (nastavak)

k) Pregled ulaganja imovine za pokriće tehničke pričuve (osim matematičke pričuve) (nastavak)

Sljedeća tablica prikazuje analizu financijske imovine koja služi za pokriće tehničke pričuve prema kategorijama ročnosti na osnovi preostalog ugovornog dospijeca te procijenjenu preostalu ročnost tehničke pričuve za koju je potrebno pokriće:

	Manje od 1 godine '000 kn	Između 1 i 5 godina '000 kn	Između 5 i 10 godina '000 kn	Više od 10 godina '000 kn	Ukupno '000 kn
2013.					
Imovina za pokriće tehničke pričuve	81.501	200.784	127.668	-	409.953
Pričuve za prijenosne premije, neto od reosiguranja	(73.633)	-	-	-	(73.633)
Pričuva šteta, neto od reosiguranja	(37.431)	(138.434)	-	-	(175.865)
Ostale pričuve	(2.998)	-	-	-	(2.998)
Razlika ročnosti	(32.561)	62.350	127.668	-	157.457
2012.					
Imovina za pokriće tehničke pričuve	96.633	152.770	68.882	-	318.285
Pričuve za prijenosne premije, neto od reosiguranja	(64.152)	-	-	-	(64.152)
Pričuva šteta, neto od reosiguranja	(34.859)	(108.445)	-	-	(143.304)
Ostale pričuve	(2.700)	-	-	-	(2.700)
Razlika ročnosti	(5.078)	44.325	68.882	-	108.129

Na dan 31. prosinca 2013. godine, 69,0% imovine za pokriće tehničke pričuve klasificirano je kao imovina raspoloživa za prodaju, a 18,4% imovine za pokriće tehničke pričuve klasificirano je kao imovina po fer vrijednosti kroz račun dobiti i gubitka, što omogućava Grupi da po potrebi lako proda imovinu kako bi podmirila obveze iz ugovora o osiguranju. 6,8% imovine za pokriće tehničke pričuve klasificirano je kao imovina koja se drži do dospijeca i 5,7% kao zajmovi i potraživanja.

Sljedeća tablica prikazuje analizu tehničke pričuve i financijske imovine za pokriće tehničke pričuve prema kategorijama na osnovi valute u kojoj su denominirane.

	EURO '000 kn	Valute vezane uz EURO '000 kn	EURO i valute vezane uz EURO ukupno '000 kn	Kuna '000 kn	Dolar '000 kn	Ukupno '000 kn
2013.						
Imovina za pokriće tehničke pričuve	9.971	29.334	39.305	370.647	1	409.953
Pričuve za prijenosne premije, neto od reosiguranja	-	(3.035)	(3.035)	(70.598)	(1)	(73.634)
Pričuva šteta, neto od reosiguranja	-	(12.778)	(12.778)	(162.451)	(635)	(175.864)
Ostale pričuve	-	-	-	(2.998)	-	(2.998)
	9.971	13.521	23.492	134.600	(635)	157.457
2012.						
Imovina za pokriće tehničke pričuve	9.814	7.657	17.471	300.814	-	318.285
Pričuve za prijenosne premije, neto od reosiguranja	-	(1.673)	(1.673)	(62.479)	-	(64.152)
Pričuva šteta, neto od reosiguranja	-	(2.339)	(2.339)	(140.965)	-	(143.304)
Ostale pričuve	-	-	-	(2.700)	-	(2.700)
	9.814	3.645	13.459	94.670	-	108.129

26 Pričuva za sudjelovanje u dobiti

Grupa i Društvo

	2013. '000 kn	2012. '000 kn
Stanje na dan 1. siječnja	7.244	8.304
Stečeno pripajanjem Helios VIG-a	47.076	-
Sredstva otpuštena zbog otkupa i pripisa	(638)	(1.060)
Stanje na dan 31. prosinca	53.682	7.244

27 Subordinirani zajam

	Grupa 2013. '000 kn	Grupa 2012. '000 kn	Društvo 2013. '000 kn	Društvo 2012. '000 kn
Subordinirani zajam	15.275	15.091	15.275	15.091

Grupa je u prosincu 2009. godine primila subordinirani zajam od matičnog društva Vienna Insurance Group Wiener Versicherung Gruppe AG. U veljači 2012. subordinirani zajam je prebačen na LVP Holding GmbH. Subordinirani zajam nosi fiksnu kamatnu stopu od 8% godišnje (2012.: 8% godišnje) te je neograničenog dospijeca. Otplata ovog zajma je subordinirana svim ostalim obvezama Grupe.

28 Uzeti zajmovi

	Grupa 2013. '000 kn	Grupa 2012. '000 kn	Društvo 2013. '000 kn	Društvo 2012. '000 kn
Uzeti zajmovi	51.254	52.702	-	-

Zajmodavac	Valuta	Ugovorena glavnica u valuti	Kamatna stopa	Dospijeće	Preostala glavnica Grupa 2013. '000 kn	Preostala glavnica Grupa 2012. '000 kn
LVP Holding GmbH	EUR	5.756.129	5%, fiksna	31. prosinca 2015.	43.963	43.434
OTP banka d.d.	EUR	1.000.000	3-mjesečni EURIBOR + 1,8%	31. prosinca 2016.	2.291	3.018
OTP banka d.d.	HRK	12.500.000	6,5%, varijabilna	21. prosinca 2017.	5.000	6.250
					51.254	52.702

Zajmovi uzeti od LVP Holding GmbH banke i OTP bank d.d. osigurani su nekretninom Grupe kako je prikazano u bilješkama 12 i 13. Dodatno, zajmovi uzeti od OTP banke d.d. osigurani su depozitom Grupe u iznosu od 5.000 tisuća kuna.

29 Rezervacije za obveze i troškove**Grupa**

	Pričuva za sudske sporove '000 kn	Zakonske otpremnine i jubilarne nagrade '000 kn	Pričuva za restrukturiranje '000 kn	Ukupno '000 kn
Stanje na dan 1. siječnja 2012.	500	425	-	925
Otpuštanje neiskorištenih rezervacija	(120)	(425)	-	(545)
Povećanje pričuva	2.665	511	5.701	8.877
Stanje na dan 31. prosinca 2012.	3.045	511	5.701	9.257
Stanje na dan 1. siječnja 2013.	3.045	511	5.701	9.257
Stečeno pripajanjem Helios VIG-a	5.559	390	-	5.949
Iskorišteno tijekom godine	(301)	(462)	(5.306)	(6.069)
Otpuštanje neiskorištenih rezervacija	(1.231)	-	-	(1.231)
Povećanje pričuva	1.240	312	-	1.552
Stanje na dan 31. prosinca 2013.	8.312	751	395	9.458

Društvo

	Pričuva za sudske sporove '000 kn	Zakonske otpremnine i jubilarne nagrade '000 kn	Pričuva za restrukturiranje '000 kn	Ukupno '000 kn
Stanje na dan 1. siječnja 2012.	500	425	-	925
Otpuštanje neiskorištenih rezervacija	(120)	(425)	-	(545)
Povećanje pričuva	2.615	511	5.701	8.827
Stanje na dan 31. prosinca 2012.	2.995	511	5.701	9.207
Stanje na dan 1. siječnja 2013.	2.995	511	5.701	9.207
Stečeno pripajanjem Helios VIG-a	5.559	390	-	5.949
Iskorišteno tijekom godine	(296)	(462)	(5.306)	(6.064)
Otpuštanje neiskorištenih rezervacija	(1.231)	-	-	(1.231)
Povećanje pričuva	1.240	312	-	1.552
Stanje na dan 31. prosinca 2013.	8.267	751	395	9.413

Povećanje pričuva za sudske sporove prikazano je unutar „Ostalih poslovnih troškova“ (bilješka 38) dok je smanjenje pričuva za sudske sporove prikazano unutar „Ostalih operativnih prihoda“ (bilješka 34). Neto povećanje pričuva za zakonske otpremnine i jubilarne nagrade i povećanje pričuva za restrukturiranje prikazano je unutar „Administrativnih troškova“ (bilješka 37).

30 Obveze iz ugovora o osiguranju i ostale obveze

	Grupa	Grupa	Društvo	Društvo
	2013.	2012.	2013.	2012.
	'000 kn	'000 kn	'000 kn	'000 kn
Obveze iz ugovora o osiguranju				
- prema vlasnicima polica osiguranja	5.897	1.692	5.897	1.692
- prema agentima, brokerima i posrednicima	1.529	1.506	1.529	1.506
Obveze iz ugovora o reosiguranju	126.620	112.997	126.620	112.997
Depozit zadržan iz poslova predanih u reosiguranje	344.247	308.009	344.247	308.009
Obveze prema dobavljačima	16.219	7.764	15.922	7.631
Obveze za plaće	9.025	5.826	9.006	5.804
Obračunati troškovi provizije	1.240	3.895	1.240	3.895
Ostale obveze i obračunati troškovi	20.179	31.946	20.292	31.407
Odgođeni prihodi po regresima	26.574	27.967	26.574	27.967
Ukalkulirani troškovi	11.260	7.773	11.074	6.642
Ukupne obveze iz ugovora o osiguranju i ostale obveze	562.790	509.375	562.401	507.550

Grupa drži depozite iz poslova predanih u reosiguranje temeljem kvotnog ugovora o reosiguranju života zaključenog s povezanom društvom i temeljem osiguranja od odgovornosti za upotrebu motornih vozila i osiguranja od nezgode zaključenog s matičnim društvom. U skladu s odredbama ugovora o reosiguranju, koji je u primjeni od 1. siječnja 2002. godine za životna osiguranja i od 1. siječnja 2010. godine za osiguranje od odgovornosti za upotrebu motornih vozila te od 1. siječnja 2011. godine za osiguranje od nezgode, Grupa zadržava i ulaže depozit. Grupa plaća 3% fiksnu godišnju kamatnu stopu (ili 2.5% na police sa garantiranom kamatnom stopom) na depozite zadržane iz poslova reosiguranja života, dok se za osiguranje od odgovornosti za upotrebu motornih vozila i osiguranje od nezgode od 1. siječnja 2011. godine kamatna stopa određuje kvartalno kao prosjek BID i ASK cijena tromjesečnog ZIBOR-a važećih na početku obračunskog razdoblja uvećana za 0,5 postotnih poena.

31 Premije

	Grupa	Grupa	Društvo	Društvo
	2013.	2012.	2013.	2012.
	'000 kn	'000 kn	'000 kn	'000 kn
<i>Neživotna osiguranja</i>				
Zaračunate bruto premije	250.119	237.811	250.189	237.881
Premije predane u reosiguranje	(119.919)	(115.909)	(119.919)	(115.909)
Promjena pričuva prijenosnih premija, bruto	17.711	10.981	17.711	10.981
Promjena pričuva prijenosnih premija, udio reosiguranja	(10.118)	(2.997)	(10.118)	(2.997)
Ukupan prihod od premija neto, (zarađene) iz poslova neživotnih osiguranja	137.793	129.886	137.863	129.956
<i>Životna osiguranja</i>				
Zaračunate bruto premije	223.602	170.536	223.602	170.536
Premije predane u reosiguranje	(49.326)	(53.008)	(49.326)	(53.008)
Promjena pričuva prijenosnih premija, bruto	722	(146)	722	(146)
Promjena pričuva prijenosnih premija, udio reosiguranja	(255)	98	(255)	98
Ukupan prihod od premija neto, (zarađene) iz poslova životnih osiguranja	174.743	117.480	174.743	117.480
Ukupno				
Zaračunate bruto premije	473.721	408.347	473.791	408.417
Premije predane u reosiguranje	(169.245)	(168.917)	(169.245)	(168.917)
Promjena pričuva prijenosnih premija, bruto	18.433	10.835	18.433	10.835
Promjena pričuva prijenosnih premija, udio reosiguranja	(10.373)	(2.899)	(10.373)	(2.899)
Ukupno premije	312.536	247.366	312.606	247.436

Zaračunate bruto premije za Grupu i za Društvo za poslove životnih osiguranja uključuju 8,9 milijuna kuna (2012.: 10,07 milijuna kuna) premija od unit-linked proizvoda i 14,3 milijuna kuna premija od indeks-linked proizvoda (2012.: 9,1 milijuna kuna).

31 Premije (nastavak)

Analiza po vrstama osiguranja

Sljedeća tablica prikazuje analizu policirane premije i nastalih šteta po vrstama osiguranja. Bruto policirane premije usklađene su za iznos neto povećanja ispravka vrijednosti potraživanja za premiju i pripadajućih otpisa od 4 milijuna kuna (2012.: 3,6 milijuna kuna) za Grupu i Društvo:

Grupa

	Bruto policirane premije '000 kn	Bruto zaradene premije '000 kn	Bruto nastale štete '000 kn	Troškovi pribave i administrativni troškovi '000 kn	Saldo reosiguranja '000 kn
2013.					
<i>Neživotna osiguranja</i>					
Motorna vozila (auto odgovornost)	119.496	123.407	(38.000)	(36.847)	(5.363)
Motorna vozila (ostalo)	20.888	24.345	(25.543)	(6.862)	(633)
Imovina	59.282	68.768	(30.645)	(38.526)	(14.610)
Osobna osiguranja	11.779	13.249	(6.228)	(6.707)	(237)
Ostalo	38.674	38.061	(21.226)	(18.962)	(3.823)
Ukupno neživot	250.119	267.830	(121.642)	(107.904)	(24.666)
<i>Životna osiguranja</i>					
Životno osiguranje	192.944	193.126	(178.247)	(86.229)	7.114
Rentno osiguranje	578	578	(519)	(15)	(255)
Dodatna osiguranje uz osiguranje života	14.200	14.740	(3.305)	(6.379)	(308)
Indeks/Unit Linked	15.880	15.880	(17.480)	(5.961)	(11)
Ukupno život	223.602	224.324	(199.551)	(98.584)	6.540
Ukupno	473.721	492.154	(321.193)	(206.488)	(18.126)
2012.					
<i>Neživotna osiguranja</i>					
Motorna vozila (auto odgovornost)	100.369	106.741	(34.218)	(31.590)	(4.299)
Motorna vozila (ostalo)	23.679	27.039	(21.275)	(7.730)	(523)
Imovina	65.645	65.453	(33.344)	(32.535)	(10.919)
Osobna osiguranja	12.635	13.809	(6.716)	(6.270)	(319)
Ostalo	35.483	35.750	(31.584)	(15.670)	1.022
Ukupno neživot	237.811	248.792	(127.137)	(93.795)	(15.038)
<i>Životna osiguranja</i>					
Životno osiguranje	140.926	140.977	(118.671)	(67.791)	1.384
Rentno osiguranje	-	-	-	-	-
Dodatna osiguranje uz osiguranje života	9.746	9.549	(2.477)	(5.286)	1.827
Indeks/Unit Linked	19.864	19.864	(20.208)	(6.979)	
Ukupno život	170.536	170.390	(141.356)	(80.056)	3.211
Ukupno	408.347	419.182	(268.493)	(173.851)	(11.827)

31 Premije (nastavak)**Analiza po vrstama osiguranja (nastavak)****Društvo**

	Bruto policirane premije '000 kn	Bruto zaradene premije '000 kn	Bruto nastale štete '000 kn	Troškovi pribave i administrativni troškovi '000 kn	Saldo reosiguranja '000 kn
2013.					
<i>Neživotna osiguranja</i>					
Motorna vozila (auto odgovornost)	119.496	123.407	(38.000)	(38.176)	(5.363)
Motorna vozila (ostalo)	20.888	24.345	(25.543)	(7.106)	(633)
Imovina	59.352	68.838	(30.680)	(39.828)	(14.610)
Osobna osiguranja	11.779	13.249	(6.228)	(6.938)	(237)
Ostalo	38.674	38.061	(21.226)	(18.467)	(3.823)
Ukupno neživot	250.189	267.900	(121.677)	(110.515)	(24.666)
<i>Životna osiguranja</i>					
Životno osiguranje	192.944	193.126	(178.247)	(86.229)	7.114
Rentno osiguranje	578	578	(519)	(15)	(255)
Dodatna osiguranje uz osiguranje života	14.200	14.740	(3.305)	(6.379)	(308)
Indeks/Unit Linked	15.880	15.880	(17.480)	(5.961)	(11)
Ukupno život	223.602	224.324	(199.551)	(98.584)	6.540
Ukupno	473.791	492.224	(321.228)	(209.099)	(18.126)
2012.					
<i>Neživotna osiguranja</i>					
Motorna vozila (auto odgovornost)	100.369	106.741	(34.218)	(31.722)	(4.299)
Motorna vozila (ostalo)	23.679	27.039	(21.275)	(7.758)	(523)
Imovina	65.715	65.523	(33.344)	(32.656)	(10.919)
Osobna osiguranja	12.635	13.809	(6.716)	(6.293)	(319)
Ostalo	35.483	35.750	(31.584)	(15.728)	1.022
Ukupno neživot	237.881	248.862	(127.137)	(94.157)	(15.038)
<i>Životna osiguranja</i>					
Životno osiguranje	140.926	140.977	(118.671)	(67.791)	1.384
Rentno osiguranje	-	-	-	-	-
Dodatna osiguranje uz osiguranje života	9.746	9.549	(2.477)	(5.286)	1.827
Indeks/Unit Linked	19.864	19.864	(20.208)	(6.979)	
Ukupno život	170.536	170.390	(141.356)	(80.056)	3.211
Ukupno	408.417	419.252	(268.493)	(174.213)	(11.827)

32 Prihod od provizija i naknada

Grupa i Društvo

	2013. '000 kn	2012. '000 kn
Provizija reosiguranja	55.138	50.097
Profitna provizija reosiguranja	2.131	634
	<u>57.269</u>	<u>50.731</u>

33 Financijski prihodi

	Grupa 2013. '000 kn	Grupa 2012. '000 kn	Društvo 2013. '000 kn	Društvo 2012. '000 kn
Prihod od kamata				
- Financijska imovina raspoloživa za prodaju	42.792	30.325	42.792	30.325
- Ulaganja koja se drže do dospijeca	45.790	31.816	45.790	31.816
- Zajmovi i potraživanja	12.919	14.333	13.279	14.691
Prihod od dividendi	338	140	338	140
Prihod od najma ulaganja u nekretnine	2.021	2.437	630	45
Neto dobit od promjene vrijednosti imovine po fer vrijednosti kroz račun dobiti i gubitka	4.219	4.627	4.219	4.627
Neto realizirani dobiti od imovine po fer vrijednosti kroz račun dobiti i gubitka	550	1.691	550	1.691
Neto realizirani dobiti od financijske imovine raspoložive za prodaju (bilješka 23f)	4.662	3.904	4.662	3.904
Neto dobiti od tečajnih razlika				
- Financijska imovina po fer vrijednosti kroz račun dobiti i gubitka	160	48	160	48
- Financijska imovina raspoloživa za prodaju	4.949	986	4.949	986
- Ulaganja koja se drže do dospijeca	7.492	1.000	7.492	1.000
- Zajmovi i potraživanja	(106)	(141)	(106)	(141)
- Depozit zadržan iz poslova reosiguranja	(3.178)	(524)	(3.178)	(524)
- Ostalo	(795)	(72)	(228)	22
Ostali financijski prihodi	510	965	509	965
	<u>122.323</u>	<u>91.535</u>	<u>121.858</u>	<u>89.595</u>

Grupa

	Neživot 2013. '000 kn	Život 2013. '000 kn	Ulaganje u nekretnine 2013. '000 kn	Ukupno 2013. '000 kn	Neživot 2012. '000 kn	Život 2012. '000 kn	Ulaganje u nekretnine 2012. '000 kn	Ukupno 2012. '000 kn
Financijski prihodi								
Prihod od ulaganja kapitala	5.237	1.796	465	7.498	8.900	3.251	1.940	14.091
Prihod od ulaganja matematičke pričuve	-	89.314	-	89.314	-	57.669	-	57.669
Prihod od ulaganja ostalih tehničkih pričuva	21.410	-	-	21.410	16.215	-	-	16.215
Prihodi od ulaganja indeks-linked i unit-linked proizvoda	-	4.101	-	4.101	-	3.560	-	3.560
	<u>26.647</u>	<u>95.211</u>	<u>465</u>	<u>122.323</u>	<u>25.115</u>	<u>64.480</u>	<u>1.940</u>	<u>91.535</u>

33 Financijski prihodi (nastavak)

Društvo

	Neživot 2013. '000 kn	Život 2013. '000 kn	Ukupno 2013. '000 kn	Neživot 2012. '000 kn	Život 2012. '000 kn	Ukupno 2012. '000 kn
Financijski prihodi						
Prihod od ulaganja kapitala	5.237	1.796	7.033	8.900	3.251	12.151
Prihod od ulaganja matematičke pričuve	-	89.314	89.314	-	57.669	57.669
Prihod od ulaganja ostalih tehničkih pričuva	21.410	-	21.410	16.215	-	16.215
Prihodi od ulaganja indeks-linked i unit-linked proizvoda	-	4.101	4.101	-	3.560	3.560
	<u>26.647</u>	<u>95.211</u>	<u>121.858</u>	<u>25.115</u>	<u>64.480</u>	<u>89.595</u>

34 Ostali poslovni prihodi

	Grupa 2013. '000 kn	Grupa 2012. '000 kn	Društvo 2013. '000 kn	Društvo 2012. '000 kn
Naplata troškova prisilne naplate potraživanja i zateznih kamata	1.933	1.131	1.933	1.131
Prihod od uslužnih šteta	1.602	106	1.602	106
Otpuštanje neiskorištenih rezervacija za sudske sporove (bilješka 29)	1.231	120	1.231	120
Prihod od prefakturiranih troškova komunalnih usluga	447	741	-	-
Otpuštanje rezervacija za umanjenje vrijednosti regresa uslijed naplate (bilješka 20)	66	84	66	84
Ostali poslovni prihodi	4.903	2.032	3.660	2.029
	<u>10.182</u>	<u>4.214</u>	<u>8.492</u>	<u>3.470</u>

35 Neto nastale štete

	Grupa	Grupa	Društvo	Društvo
	2013.	2012.	2013.	2012.
	'000 kn	'000 kn	'000 kn	'000 kn
<i>Neživotna osiguranja</i>				
Isplaćene štete				
Bruto iznos	(127.657)	(129.329)	(127.692)	(129.329)
Udio reosiguranja	45.086	47.039	45.086	47.039
Promjena pričuve za prijavljene a nelikvidirane štete				
Bruto iznos	3.677	(1.790)	3.677	(1.790)
Udio reosiguranja	4.859	13.246	4.859	13.246
Promjena pričuve za nastale a neprijavljene štete				
Bruto iznos	2.223	4.482	2.223	4.482
Udio reosiguranja	7.551	2.032	7.551	2.032
Promjena pričuve za rizike koji nisu istekli, bruto i neto	100	(500)	100	(500)
Promjena ostalih tehničkih pričuva, bruto i neto	15	-	15	-
	<hr/>	<hr/>	<hr/>	<hr/>
Ukupno bruto nastale štete neživotnih osiguranja	(121.642)	(127.137)	(121.677)	(127.137)
Ukupno udio reosiguranja u nastalim štetama neživotnih osiguranja	57.496	62.317	57.496	62.317
	<hr/>	<hr/>	<hr/>	<hr/>
Ukupno neto nastale štete neživotnih osiguranja	(64.146)	(64.820)	(64.181)	(64.820)
	<hr/> <hr/>	<hr/> <hr/>	<hr/> <hr/>	<hr/> <hr/>
<i>Životna osiguranja</i>				
Isplaćene štete (naknade i otkupi)				
Bruto iznos	(147.965)	(91.777)	(147.965)	(91.777)
Udio reosiguranja	36.731	30.457	36.731	30.457
Promjena matematičke pričuve životnih osiguranja				
Bruto iznos	(42.821)	(36.644)	(42.821)	(36.644)
Udio reosiguranja	9.738	16.667	9.738	16.667
Promjena pričuve za unit i indeks-linked proizvode, bruto i neto	(9.148)	(15.438)	(9.148)	(15.438)
Promjena pričuve za prijavljene a nelikvidirane štete				
Bruto iznos	(1.021)	1.350	(1.021)	1.350
Udio reosiguranja	269	(149)	269	(149)
Promjena pričuve za nastale a neprijavljene štete				
Bruto iznos	766	93	766	93
Udio reosiguranja	(11)	(34)	(11)	(34)
Promjena pričuve za sudjelovanje u dobiti, bruto i neto	638	1.060	638	1.060
	<hr/>	<hr/>	<hr/>	<hr/>
Ukupni bruto iznos nastalih šteta životnih osiguranja	(199.551)	(141.356)	(199.551)	(141.356)
Ukupno udio reosiguranja u nastalim štetama životnih osiguranja	46.727	46.941	46.727	46.941
	<hr/>	<hr/>	<hr/>	<hr/>
Ukupno neto nastale štete životnih osiguranja	(152.824)	(94.415)	(152.824)	(94.415)
	<hr/> <hr/>	<hr/> <hr/>	<hr/> <hr/>	<hr/> <hr/>
Ukupno bruto nastale štete	(321.193)	(268.493)	(321.228)	(268.493)
Ukupno udio reosiguranja u nastalim štetama	104.223	109.258	104.223	109.258
	<hr/>	<hr/>	<hr/>	<hr/>
Ukupno	(216.970)	(159.235)	(217.005)	(159.235)
	<hr/> <hr/>	<hr/> <hr/>	<hr/> <hr/>	<hr/> <hr/>

35 Neto nastale štete (nastavak)

Sljedeća tablica prikazuje kvote šteta, kvote troškova i kombinirane kvote po vrsti osiguranja izračunate u skladu s Pravilnikom o strukturi i sadržaju godišnjih financijskih izvješća društva za osiguranje, odnosno društva za reosiguranje HANFA-e.

Analiza kvota šteta, kvota troškova i kombiniranih kvota

	Kvota šteta	Kvota troškova	Kombinirana kvota
2013.			
Osiguranje od nezgode	46,18%	30,95%	77,12%
Zdravstveno osiguranje	438,69%	92,48%	531,17%
Osiguranje cestovnih vozila	98,77%	29,07%	127,85%
Osiguranje zračnih letjelica	1368,99%	16,69%	1385,68%
Osiguranje plovila	85,20%	81,94%	167,14%
Osiguranje robe u prijevozu	10,25%	18,30%	28,55%
Osiguranje od požara i elementarnih šteta	32,93%	36,82%	69,75%
Ostala osiguranja imovine	53,79%	58,17%	111,96%
Osiguranje od odgovornosti za upotrebu motornih vozila	30,15%	5,96%	36,11%
Osiguranje od odgovornosti za upotrebu zračnih letjelica	-	19,61%	19,61%
Osiguranje od odgovornosti za upotrebu plovila	36,13%	51,12%	87,26%
Ostala osiguranja od odgovornosti	64,23%	15,04%	79,27%
Osiguranje kredita	(53,54%)	16,69%	(36,85%)
Osiguranje jamstava	118,10%	17,72%	135,81%
Osiguranje financijskih gubitaka	23,54%	14,15%	37,69%
Osiguranje troškova pravne zaštite	84,26%	25,44%	109,69%
Putno osiguranje	87,29%	59,87%	147,17%
Ukupno neživot	44,79%	23,96%	68,75%
2012.			
Osiguranje od nezgode	47,63%	20,95%	68,58%
Zdravstveno osiguranje	179,57%	26,76%	206,33%
Osiguranje cestovnih vozila	81,04%	30,02%	111,06%
Osiguranje zračnih letjelica	-	21,31%	21,31%
Osiguranje plovila	135,69%	63,55%	199,24%
Osiguranje robe u prijevozu	19,87%	21,96%	41,83%
Osiguranje od požara i elementarnih šteta	32,23%	30,82%	63,05%
Ostala osiguranja imovine	62,60%	35,12%	97,72%
Osiguranje od odgovornosti za upotrebu motornih vozila	31,83%	3,87%	35,70%
Osiguranje od odgovornosti za upotrebu zračnih letjelica	-	21,31%	21,31%
Osiguranje od odgovornosti za upotrebu plovila	41,23%	38,77%	80,00%
Ostala osiguranja od odgovornosti	127,95%	25,32%	153,27%
Osiguranje kredita	763,16%	21,31%	784,47%
Osiguranje jamstava	(175,13%)	21,31%	(153,82%)
Osiguranje financijskih gubitaka	(37,35%)	13,93%	(23,42%)
Osiguranje troškova pravne zaštite	30,65%	29,54%	60,19%
Putno osiguranje	73,85%	48,77%	122,62%
Ukupno neživot	50,16%	20,48%	70,64%

Gore navedene kvote šteta izračunate su prema Uputi za popunjavanje financijskih izvještaja društva za osiguranje, odnosno društva za reosiguranje, a temeljem Pravilnika o strukturi i sadržaju financijskih izvještaja društva za osiguranje odnosno, društva za reosiguranje (NN 132/10) Hrvatske agencije za nadzor financijskih institucija kako slijedi:

Kvota šteta = (likvidirane štete + promjena pričuva šteta) / (zaračunata bruto premija + promjena pričuva prijenosne premije)

Kvota troškova = (troškovi uprave – provizija reosiguranja i udio u dobiti + troškovi pribave – promjena razgraničenih troškova pribave) / (zaračunata bruto premija)

Kombinirana kvota = kvota šteta + kvota troškova

36 Troškovi pribave

Grupa i Društvo

	2013. '000 kn	2012. '000 kn
<i>Neživotna osiguranja</i>		
Troškovi provizije	17.847	18.622
Ostali troškovi pribave	6.016	3.404
Promjena razgraničenih troškova pribave (bilješka 14)	1.739	3.165
Ukupno troškovi pribave, neživot	25.602	25.191
<i>Životna osiguranja</i>		
Troškovi provizije	16.620	17.708
Ostali troškovi pribave	4.479	3.176
Promjena razgraničenih troškova pribave (bilješka 14)	93	(39)
Ukupno troškovi pribave, život	21.192	20.845
	46.794	46.036

Troškovi pribave uključuju troškove zaposlenih u pribavi u iznosu od 11,6 milijuna kuna (2012.: 8,8 milijuna kuna).

Analiza prema vrsti osiguranja

Grupa i Društvo	2013. '000 kn	2012. '000 kn
<i>Neživotna osiguranja</i>		
Osiguranje od nezgode	1.712	1.984
Zdravstveno osiguranje	9	19
Osiguranje cestovnih vozila	1.585	2.438
Osiguranje zračnih letjelica	-	1
Osiguranje plovila	2.140	2.297
Osiguranje robe u prijevozu	103	160
Osiguranje od požara i elementarnih šteta	4.441	4.452
Ostala osiguranja imovine	5.910	5.290
Osiguranje od odgovornosti za upotrebu motornih vozila	8.071	6.583
Osiguranje od odgovornosti za upotrebu zračnih letjelica	(1)	-
Osiguranje od odgovornosti za upotrebu plovila	375	336
Ostala osiguranja od odgovornosti	734	946
Osiguranje kredita	(13)	6
Osiguranje jamstava	2	3
Osiguranje financijskih gubitaka	72	157
Osiguranje troškova pravne zaštite	-	1
Putno osiguranje	462	518
Ukupno neživot	25.602	25.191
<i>Životna osiguranja</i>		
Životno osiguranje	19.485	18.794
Rentno osiguranje	15	-
Dopunsko osiguranje uz životna osiguranja	678	1.073
Indeks-linked i unit-linked	1.014	978
Ukupno život	21.192	20.845
Ukupno neživot i život	46.794	46.036

37 Administrativni troškovi

	Grupa	Grupa	Društvo	Društvo
	2013.	2012.	2013.	2012.
	'000 kn	'000 kn	'000 kn	'000 kn
Amortizacija nekretnina i opreme (bilješka 12)	5.067	4.685	3.870	3.539
Amortizacija nematerijalne imovine (bilješka 15)	3.101	3.011	3.101	3.011
Putni troškovi i dnevnice	7.929	5.429	7.929	5.429
Održavanje	3.704	2.938	3.624	2.458
Software	21.533	7.158	21.533	7.158
Telekomunikacijske i poštanske usluge	6.114	5.210	6.114	5.210
Troškovi osoblja	81.427	66.931	80.734	66.400
Energija i komunalne usluge	6.458	5.341	5.707	4.429
Najam (bilješka 41)	11.000	9.934	16.507	14.822
Troškovi odvjetničkih usluga	1.897	2.448	1.897	2.448
Troškovi revizije	697	822	670	769
Trošak povećanja pričuve za zakonske otpremnine i jubilarne nagrade (bilješka 29)	312	86	312	86
Upravljačke naknade – povezane osobe (bilješka 42)	912	-	912	-
Trošak povećanja pričuve za restrukturiranje (bilješka 29)	-	5.701	-	5.701
Ostali troškovi	9.543	8.121	9.395	6.717
	159.694	127.815	162.305	128.177

Tijekom 2013. godine, Grupa je prosječno zapošljavala 819 (2012.: 622), a Društvo 816 (2012.: 619) zaposlenika. U 2013. godini, Grupa je uplatila 15,4 milijuna kuna (2012.: 11,9 milijuna kuna) mirovinskih doprinosa u obvezne mirovinske fondove.

Analiza prema vrsti osiguranja	Grupa	Grupa	Društvo	Društvo
	2013.	2012.	2013.	2012.
	'000 kn	'000 kn	'000 kn	'000 kn
Neživotna osiguranja				
Osiguranje od nezgode	4.996	4.286	5.226	4.309
Zdravstveno osiguranje	4	98	4	99
Osiguranje cestovnih vozila	5.277	5.293	5.521	5.321
Osiguranje zračnih letjelica	6	2	6	2
Osiguranje plovila	6.305	4.228	6.596	4.250
Osiguranje robe u prijevozu	688	797	719	801
Osiguranje od požara i elementarnih šteta	13.091	10.797	13.696	10.854
Ostala osiguranja imovine	15.084	11.996	15.781	12.059
Osiguranje od odgovornosti za upotrebu motornih vozila	29.914	25.005	30.105	25.137
Osiguranje od odgovornosti za upotrebu zračnih letjelica	16	5	17	5
Osiguranje od odgovornosti za upotrebu plovila	1.207	876	1.263	881
Ostala osiguranja od odgovornosti	3.543	3.016	3.707	3.032
Osiguranje kredita	6	16	6	16
Osiguranje jamstava	8	11	9	11
Osiguranje financijskih gubitaka	821	1.053	859	1.059
Osiguranje troškova pravne zaštite	1	2	1	2
Putno osiguranje	1.334	1.123	1.396	1.128
Ukupno neživot	82.301	68.604	84.912	68.966
Životna osiguranja				
Životno osiguranje	66.935	49.587	66.935	49.587
Dopunsko osiguranje uz životna osiguranja	5.701	4.807	5.701	4.807
Indeks-linked i unit-linked proizvodi	4.757	4.817	4.757	4.817
Ukupno život	77.393	59.211	77.393	59.211
Ukupno neživot i život	159.694	127.815	162.305	128.177

38 Ostali poslovni troškovi

	Grupa 2013. '000 kn	Grupa 2012. '000 kn	Društvo 2013. '000 kn	Društvo 2012. '000 kn
Obvezni doprinosi Hrvatskom zavodu za zdravstveno osiguranje temeljem osiguranja od autoodgovornosti	4.328	5.986	4.328	5.986
Vatrogasni doprinosi	1.264	1.492	1.264	1.492
Provizije kartičarima	2.952	2.790	2.952	2.790
Ostali tehnički troškovi	2.252	4.404	2.252	4.404
Garancijski fond	3.743	330	3.743	330
Troškovi preventive	945	798	945	798
Umanjenje vrijednosti zgrada i zemljišta (bilješka 12)	177	-	177	-
Otpis nematerijalne imovine (bilješka 15)	1.461	-	1.461	-
Ispravak vrijednosti ostalih potraživanja (bilješka 20)	452	673	452	673
Ostala potraživanja otpisana tijekom godine kao nenaplativa	696	-	696	-
Trošak povećanja pričuve za sudske sporove (bilješka 29)	1.240	2.665	1.240	2.615
Troškovi prisilne naplate potraživanja	2.443	86	2.443	86
	21.953	19.224	21.953	19.174

39 Financijski troškovi

	Grupa 2013. '000 kn	Grupa 2012. '000 kn	Društvo 2013. '000 kn	Društvo 2012. '000 kn
Trošak od kamata	3.842	2.900	1.195	1.184
Trošak kamata po depozitu preuzetom iz poslova reosiguranja	8.936	9.048	8.936	9.048
Amortizacija ulaganja u nekretnine (bilješka 13)	355	608	236	36
Trošak umanjenja vrijednosti financijske imovine raspoložive za prodaju	1.033	3.963	1.033	3.963
Trošak umanjenja vrijednosti zajmova osiguranicima (bilješka 17)	7.000	11.738	7.000	11.738
Trošak umanjenja depozita kod banaka (bilješka 17)	9.454	-	9.454	-
Trošak umanjenja vrijednosti kamata (bilješka 20)	6.423	8.946	6.423	8.946
Otpis kamata	244	-	244	-
Ostali troškovi	1.234	2.533	1.233	2.253
	38.521	39.736	35.754	37.448

Grupa

	Ulaganje u nekretnine			Ukupno	Ulaganje u nekretnine			Ukupno
	Neživot	Život	Ukupno		Neživot	Život	Ukupno	
	2013.	2013.	2013.	2013.	2012.	2012.	2012.	2012.
	'000 kn	'000 kn	'000 kn	'000 kn	'000 kn	'000 kn	'000 kn	'000 kn
Troškovi ulaganja kapitala	8.459	2.390	2.767	13.616	19.162	3.405	2.288	24.855
Troškovi ulaganja matematičke pričuve	-	22.517	-	22.517	-	12.397	-	12.397
Troškovi ulaganja ostalih tehničkih pričuva	2.388	-	-	2.388	2.484	-	-	2.484
	10.847	24.907	2.767	38.521	21.646	15.802	2.288	39.736

39 Financijski troškovi (nastavak)**Društvo**

	Neživot 2013. '000 kn	Život 2013. '000 kn	Ukupno 2013. '000 kn	Neživot 2012. '000 kn	Život 2012. '000 kn	Ukupno 2012. '000 kn
Troškovi ulaganja kapitala	8.459	2.390	10.849	19.162	3.405	22.567
Troškovi ulaganja matematičke pričuve	-	22.517	22.517	-	12.397	12.397
Troškovi ulaganja ostalih tehničkih pričuva	2.388	-	2.388	2.484	-	2.484
	<u>10.847</u>	<u>24.907</u>	<u>35.754</u>	<u>21.646</u>	<u>15.802</u>	<u>37.448</u>

40 Porez na dobit

	Grupa 2013. '000 kn	Grupa 2012. '000 kn	Društvo 2013. '000 kn	Društvo 2012. '000 kn
Tekući porez	(144)	(383)	-	-
Odgodeni porezni prihod	8.083	-	8.083	-
Ukupni prihod/(trošak) poreza na dobit	<u>7.939</u>	<u>(383)</u>	<u>8.083</u>	<u>-</u>

a. Usklađenje računovodstvene dobiti za razdoblje i troška poreza na dobit

	Grupa 2013. '000 kn	Grupa 2012. '000 kn	Društvo 2013. '000 kn	Društvo 2012. '000 kn
Računovodstvena dobit za razdoblje prije poreza na dobit	<u>18.378</u>	<u>1.800</u>	<u>16.414</u>	<u>1.162</u>
Porez na dobit po stopi 20% (2012.: 20%)	(3.676)	(360)	(3.283)	(232)
Efekt poreza od:				
Porezno nepriznatih troškova	(5.173)	(10.026)	(5.173)	(9.711)
Neoporezivih prihoda	3.003	5.072	2.754	5.072
Korištenja poreznih gubitaka iz prijašnjeg razdoblja	5.702	4.931	5.702	4.931
Priznati porezni gubici	5.829	-	5.829	-
Nastanak privremenih poreznih razlika	2.254	-	2.254	-
Ukupni prihod/(trošak) poreza na dobit	<u>7.939</u>	<u>(383)</u>	<u>8.083</u>	<u>-</u>

40 Porez na dobit (nastavak)

b. Kretanja neiskorištenih poreznih gubitaka je kako slijedi:

	Grupa 2013. '000 kn	Grupa 2012. '000 kn	Društvo 2013. '000 kn	Društvo 2012. '000 kn
<i>Porez na dobit po stopi 20%</i>				
Neiskorišteni porezni gubici preneseni iz prethodnih razdoblja	8.741	13.672	8.741	13.672
Stečeno pripajanjem Helios VIG-a	2.790	-	2.790	-
Korištenje poreznih gubitaka prenesenih iz prethodnih razdoblja	(5.702)	(4.931)	(5.702)	(4.931)
Neiskorišteni porezni gubici prenosivi u buduća razdoblja	5.829	8.741	5.829	8.741

c. Preneseni porezni gubici

Odgođena porezna imovina priznata je u iznosu od 5,8 milijuna kuna (2012: -) za prenesene porezne gubitke do te mjere da je realizacija povezane porezne dobiti kroz buduća razdoblja izgledna. Porezni gubitak se može prenositi u sljedećih pet godina nakon godine u kojoj je nastao. U nastavku je naveden iznos potencijalne koristi od poreznih gubitaka prenosivih u buduća razdoblja, podložnih pregledu Ministarstva financija:

	Grupa 2013. '000 kn	Grupa 2012. '000 kn	Društvo 2013. '000 kn	Društvo 2012. '000 kn
<i>Porez na dobit po stopi 20%</i>				
Ne duže od 1 godine	-	-	-	-
Ne duže od 2 godine	-	1.000	-	1.000
Ne duže od 3 godine	5.829	565	5.829	565
Ne duže od 4 godine	-	7.176	-	7.176
Ne duže od 5 godina	-	-	-	-
Ukupne potencijalne koristi poreznih gubitaka prenesenih u buduća razdoblja	5.829	8.741	5.829	8.741
Nepriznate koristi prenesenih poreznih gubitaka	-	8.741	-	8.741
Odgođena porezna imovina priznata u izvještaju o financijskom položaju	5.829	-	5.829	-

41 Poslovni najmovi

Grupa i Društvo unajmljuju poslovni prostor i motorna vozila na poslovni najam. Svi najmovi se mogu otkazati i u pravilu su sklopljeni na inicijalno razdoblje od 1 do 10 godina. Niti jedan od ugovora o najmu ne uključuje potencijalne zavisne troškove najma.

Tijekom godine koja je završila 31. prosinca 2013. godine Grupa i Društvo su kroz dobit ili gubitak priznali 11,0 milijuna kuna (2012.: 9,9 milijuna kuna) i 16,5 milijuna kuna (2012.: 14,8 milijuna kuna) troškova poslovnog najma.

42 Povezane osobe

Društvo je matično društvo Wiener osiguranje Vienna Insurance Grupe. Ključni dioničar Društva je Vienna Insurance Group AG Wiener Versicherung Gruppe s vlasničkim udjelom od 99,47% (2012.: 99,36%) dionica Društva na kraju godine. Preostalih 0,53% (2012.: 0,64%) vlasničkih udjela drže manjinski dioničari. Društvo smatra da ima neposredni odnos povezane osobe s krajnjim matičnim društvom ključnih dioničara, njihovim podružnicama; svojom podružnicom i pridruženim društvom; članovima Nadzornog odbora; članovima Uprave i ostalim poslovođstvom (zajedno „ključno poslovođstvo“); bliskim članovima obitelji ključnog poslovođstva; i društvima pod kontrolom, zajedničkom kontrolom ili značajnim utjecajem ključnog poslovođstva i njihovih bliskih članova.

Matično društvo i ostala povezana društva VIG Grupe

Grupa je imala odobreni subordinirani zajam od matičnog društva u iznosu od 15,3 milijuna kuna do 17. veljače 2012. godine kada je subordinirani zajam prebačen na povezano društvo, LVP Holding GmbH s nepromijenjenim uvjetima zajma. Subordinirani zajam nosi godišnju kamatnu stopu od 8%. Dodatno, značajan dio poslova reosiguranja Grupe predan je krajnjem matičnom društvu.

U 2013. trošak upravljačkih naknada Grupe iznosio je 0.9 milijuna kuna (2012.: -), a trošak održavanja softwarea 18,6 milijuna kuna (2012.: 4,6 milijuna kuna).

Osim matičnog društva, Grupa dio poslova reosiguranja predaje ostalim povezanim društvima – VIG Re, DONAU i Wiener Städtische Versicherung AG. Rezultati transakcija s matičnim društvom i povezanim društvima su premije reosiguranja i naplata šteta od reosiguratelja tijekom godine te potraživanja i obveze iz reosiguranja na kraju godine kako slijedi:

Grupa i Društvo	2013.	2012.
	'000 kn	'000 kn
Premije predane u reosiguranje:		
Obveza za premiju reosiguranja na početku godine	(121.351)	(142.156)
Stečeno pripajanjem Helios VIG-a	(20.581)	-
Premija predana u reosiguranje tijekom godine	(153.597)	(170.971)
Premija reosiguranja plaćena tijekom godine	174.905	191.776
	<hr/>	<hr/>
Obveza za premiju reosiguranja na kraju godine	(120.624)	(121.351)
	<hr/> <hr/>	<hr/> <hr/>
Štete naplaćene iz reosiguranja:		
Na početku godine	40.858	36.418
Stečeno pripajanjem Helios VIG-a	185	-
Fakturirano tijekom godine	70.706	72.493
Naplaćeno tijekom godine	(68.378)	(68.053)
	<hr/>	<hr/>
Potraživanja na kraju godine	43.371	40.858
	<hr/> <hr/>	<hr/> <hr/>
Provizija reosiguranja:		
Na početku godine	20.599	34.182
Stečeno pripajanjem Helios VIG-a	8.965	-
Fakturirana tijekom godine	48.821	56.509
Naplaćena tijekom godine	(60.104)	(70.092)
	<hr/>	<hr/>
Potraživanja na kraju godine	18.281	20.599
	<hr/> <hr/>	<hr/> <hr/>
Potraživanja za depozit zadržan iz poslova reosiguranja	15.628	15.056
	<hr/> <hr/>	<hr/> <hr/>
Depozit zadržan iz poslova predanih u reosiguranje	(344.247)	(308.009)
	<hr/> <hr/>	<hr/> <hr/>
Obračunata kamata po depozitu zadržanom iz poslova reosiguranja	8.936	8.447
	<hr/> <hr/>	<hr/> <hr/>

42 Povezane osobe (nastavak)

Matično društvo i ostala povezana društva VIG Grupe

Na dan 17. veljače 2012. godine, subordinirani zajam primljen od matičnog društva u 2010., prebačen je na drugo povezano društvo, LVP Holding GmbH Austrija. Na dan 31. prosinca 2013. obveza po subordiniranom zajmu iznosi 15.3 milijuna kuna (2012.: 15.1 milijun kuna) te nosi godišnju kamatnu stopu od 8%. Dospijeće subordiniranog zajma je neograničeno.

Na dan 20. prosinca 2011. godine, zajam od matičnog društva prebačen je na drugo povezano društvo, LVB Holding GmbH Austrija. Prema novim uvjetima zajma, otplata glavnice promijenjena je iz otplate u ratama u jednokratnu otplatu. Kamata ostaje plativa u polugodišnjim ratama po nepromijenjenoj stopi od 5% godišnje. Konačno dospijeće zajma promijenjeno je s 30. lipnja 2019. na 31. prosinac 2015. godine. Kao posljedica toga, Grupa je priznala 3,4 milijuna kuna (2012.: 2,3 milijuna kuna) troškova kamata po uzetim zajmovima i subordiniranom zajmu.

Kroz pripajanje Helios VIG-a, Grupa je stekla dionice drugog povezanog društva Erste osiguranje Vienna Insurance Group d.d. u iznosu od 10.106 tisuća kuna, što predstavlja 5% vlasničkog udjela u Erste osiguranju Vienna Insurance Group d.d.. Tijekom 2013. godine, Erste osiguranje Vienna Insurance Group nije isplatilo dividendu Društvu.

Podružnice

Tijekom 2013. godine Društvo je izdalo policu osiguranja imovine Wiener nekretninama d.o.o. u iznosu od 70 tisuća kuna (2012.: 70 tisuće kuna) i platilo nastale štete u iznosu od 35 tisuća kuna. U istom periodu Društvo je priznalo 7,8 milijuna kuna (2012.: 6,37 milijuna kuna) troškova najma od Wiener nekretnina d.o.o.

Društvo odobrava kratkoročne zajmove Wiener nekretninama d.o.o. uz kamatnu stopu od 6%, čija je vrijednost na 31. prosinca 2013. godine iznosila 6.000 tisuća kuna (2012.: 6.000 tisuća kuna).

U 2013. godini Wiener nekretnine d.o.o. nisu isplatili dividendu Društvu (2012.: -).

Pridruženo društvo

Vile Baredine d.o.o. su pridruženo društvo Wiener nekretninama d.o.o.. Društvo je odobrilo kredit društvu Vile Baredine koji je dospio 31. prosinca 2010. godine. Potraživanja po kreditu su utužena te su podložna zateznoj kamati od 15%. Društvo Wiener nekretnine d.o.o. iznajmljuje uredske prostore Vile Baredinama. Ukupni gubitak od umanjenje vrijednosti koji je Grupa priznala u 2013. godini vezano za zajam iznosi 360 tisuće kuna (2012.: 430 tisuća kuna).

Ključno rukovodstvo

Ključno rukovodstvo obuhvaća članove Uprave i Nadzornog odbora. Naknade članovima Uprave iznosile su 6.3 milijuna kuna (2012.: 5.0 milijuna kuna), te su se sastojale od bruto naknada uključujući kratkoročne i dugoročne naknade, redovnu plaću, ukalkulirane bonuse te davanja u naravi.

42 Povezane osobe (nastavak)

Grupa 2013.	Imovina	Obveze	Prihodi	Rashodi
	'000 kn	'000 kn	'000 kn	'000 kn
<i>Ključno rukovodstvo</i>	-	780	-	6.332
<i>Matično društvo</i>				
Vienna Insurance Group AG Wiener Versicherung Gruppe	8.888	59.221	59.981	85.259
<i>Pridruženo društvo</i>				
Vile Baredine	524	-	-	165
<i>Povezana društva</i>				
LVP Holding GmbH	-	59.238	-	3.369
Wiener Staedtische Versicherung AG	789	2.135	-	238
VIG Re	52.890	418.866	64.888	80.661
DONAU	20	323	474	990
Compensa Towarzystwo Ubezpieczeń Spolka Akcyjna Vienna Insurance Group, Warsaw	1	1	-	5
Erste Osiguranje Vienna Insurance Group d.d.	60	-	104	1.366
	63.172	540.564	125.447	178.385
Društvo 2013.	Imovina	Obveze	Prihodi	Rashodi
	'000 kn	'000 kn	'000 kn	'000 kn
<i>Ključno rukovodstvo</i>	-	741	-	5.815
<i>Matično društvo</i>				
Vienna Insurance Group AG Wiener Versicherung Gruppe	8.888	59.221	59.981	85.259
<i>Pridruženo društvo</i>				
Vile Baredine	524	-	-	165
<i>Podružnica</i>				
Wiener nekretnine d.o.o.	6.861	305	430	9.717
<i>Povezana društva</i>				
LVP Holding GmbH	-	15.275	-	1.194
Wiener Staedtische Versicherung AG	789	2.135	-	238
VIG Re	52.890	418.866	64.888	80.661
DONAU	20	323	474	990
Compensa Towarzystwo Ubezpieczeń Spolka Akcyjna Vienna Insurance Group, Warsaw	1	1	-	5
Erste Osiguranje Vienna Insurance Group d.d.	60	-	104	1.366
	70.033	496.867	125.877	185.410

42 Povezane osobe (nastavak)

Grupa 2012.	Imovina	Obveze	Prihodi	Rashodi
	'000 kn	'000 kn	'000 kn	'000 kn
<i>Ključno rukovodstvo</i>	-	258	-	5.024
<i>Matično društvo</i>				
Vienna Insurance Group AG Wiener Versicherung Gruppe	7.056	42.519	56.761	79.372
<i>Pridruženo društvo</i>				
Vile Baredine	513	-	-	627
<i>Povezana društva</i>				
LVP Holding GmbH	-	58.525	-	1.973
Wiener Staedtsche Versicherung AG	971	2.663	3.592	5.162
VIG Re	43.292	389.677	25.451	25.758
DONAU	363	148	337	732
Compensa Towarzystwo Ubezpieczeń Spolka Akcyjna Vienna Insurance Group, Warsaw	2	3	4	2
Erste Osiguranje Vienna Insurance Group d.d.	5	-	85	1.388
Helios Vienna Insurance Group d.d.	7	-	153	55
	52.209	493.793	86.383	120.093
Društvo 2012.	Imovina	Obveze	Prihodi	Rashodi
	'000 kn	'000 kn	'000 kn	'000 kn
<i>Ključno rukovodstvo</i>	-	229	-	4.704
<i>Matično društvo</i>				
Vienna Insurance Group AG Wiener Versicherung Gruppe	7.056	42.519	56.761	79.372
<i>Pridruženo društvo</i>				
Vile Baredine	513	-	-	627
<i>Podružnica</i>				
Wiener nekretnine d.o.o.	-	124	70	8.266
<i>Povezana društva</i>				
LVP Holding GmbH	-	15.091	-	888
Wiener Staedtsche Versicherung AG	971	2.663	3.592	5.162
VIG Re	43.292	389.677	25.451	25.758
DONAU	363	148	337	732
Compensa Towarzystwo Ubezpieczeń Spolka Akcyjna Vienna Insurance Group, Warsaw	2	3	4	2
Erste Osiguranje Vienna Insurance Group d.d.	5	-	85	1.388
Helios Vienna Insurance Group d.d.	7	-	153	55
	52.209	450.454	86.453	126.954

43 Upravljanje financijskim rizicima

Osnovni cilj Grupe prilikom upravljanja financijskim rizicima je zaštita osiguranika i dioničara Grupe od događaja koji bi onemogućili ostvarivanje ciljeva poslovanja, uključujući nemogućnosti iskorištavanja potencijalnih mogućnosti.

U transakcijama financijskim instrumentima Grupa na sebe preuzima financijske rizike. Ovi rizici uključuju tržišni rizik, kreditni rizik (uključujući i kreditni rizik reosiguranja) i rizik likvidnosti. Svaki od ovih rizika je opisan dalje u tekstu, zajedno sa sažetkom načina na koji Grupa upravlja tim rizikom.

Tržišni rizik

Tržišni rizik uključuje tri vrste rizika:

- kamatni rizik - rizik da će se fer vrijednost budućih novčanih tokova financijskih instrumenata mijenjati zbog promjena u tržišnim kamatnim stopama,
- cjenovni rizik - rizik da će se fer vrijednost budućih novčanih tokova financijskih instrumenata mijenjati zbog promjena cijena na tržištu, bez obzira jesu li te promjene uzrokovane faktorima koji se odnose specifično na taj instrument ili njegova izdavatelja ili faktorima koji se odnose na sve instrumente kojima se trguje na tržištu,
- valutni rizik – rizik da će se fer vrijednost budućih novčanih tokova financijskih instrumenata mijenjati zbog promjena u tečajevima stranih valuta.

Tržišni rizik ne uključuje samo potencijalni gubitak, već i potencijalni dobitak.

Usklađivanje imovine i obveza

Grupa aktivno upravlja imovinom koristeći pristup koji stavlja u ravnotežu kvalitetu, diversifikaciju, usklađivanje imovine i obveza, likvidnost i prinos od ulaganja. Cilj procesa investiranja je optimizacija prinosa od ulaganja poslije poreza, usklađenog za rizik, uz upravljanje imovinom i obvezama na osnovi novčanih tokova temeljeno na dospjećima. Rukovodstvo pregledava i odobrava ciljne portfelje na periodičnoj osnovi, utvrđuje smjernice ulaganja i limite te nadzire proces upravljanja imovinom i obvezama. Dužna pažnja poklanja se i usklađenosti s pravilima koja su postavljena Zakonom o osiguranju.

Grupa utvrđuje ciljne portfelje za svaki poslovni segment, što predstavlja strategije ulaganja koje se koriste kako bi se profitabilno financirale obveze uz prihvatljivi nivo rizika. Ove strategije uključuju ciljeve za efektivno trajanje, likvidnost, koncentraciju imovine po sektorima i kreditnu kvalitetu. Procjene korištene u utvrđivanju približnih iznosa i vremena plaćanja vlasnicima polica za obveze iz ugovora o osiguranju se redovno pregledavaju.

Veći dio ovih procjena je subjektivne prirode i može utjecati na mogućnost Grupe da ostvari ciljeve upravljanja imovinom i obvezama.

Kamatni rizik

Izloženost Grupe tržišnom riziku promjena u kamatnim stopama je koncentrirana u investicijskom portfelju i uzetim zajmovima. Poslovanje Grupe je podložno riziku promjene kamatnih stopa utoliko što kamatonosna imovina i obveze dopijevaju ili se kamata mijenja u različitim razdobljima ili u različitim iznosima.

Društvo je također izloženo riziku promjena u budućim gotovinskim tokovima koje proizlaze iz promjena kamatnih stopa na tržištu. Međutim, ovaj rizik je ograničen budući da većina kamatonosnih ulaganja i kamatonosnih obveza Grupe na datum izvještavanja nose fiksnu kamatnu stopu.

43 Upravljanje financijskim rizicima (nastavak)

Kamatni rizik (nastavak)

Depoziti zadržani iz poslova reosiguranja nose i varijabilnu i fiksnu kamatnu stopu.

Promjene kamatnih stopa ne utječu na visinu tehničkih pričuva iz neživotnih osiguranja, osim za rentne isplate šteta auto odgovornosti koje nisu značajne na datum izvještavanja. Matematička pričuva života diskontira se nižom od tehničke kamatne stope i stope propisane regulativom HANFA-e, koja ne može biti veća od ponderiranog prosjeka godišnjeg povrata imovine za pokriće matematičke provizije unazad tri godine.

Grupa prati ovu izloženost pregledima stanja svoje imovine i obveza. Procjene gotovinskih tokova, kao i utjecaj promjena kamatnih stopa koje se odnose na investicijski portfelj i tehničke pričuve, redovito se pregledavaju. Općeniti cilj ovih strategija je ograničiti neto promjene u vrijednosti imovine i obveza koje proizlaze iz promjena kamatnih stopa.

Grupa nastoji uskladiti buduće primitke od ove imovine s obvezama iz poslova osiguranja putem kupnje državnih obveznica. Međutim, obzirom na relativno kratko trajanje takvih obveznica i duže razdoblje trajanja obveza po osnovi životnog osiguranja te nemogućnosti Grupe da kupi kamatni „swap” u Hrvatskoj, Grupa je izložena kamatnom riziku.

Prema ugovorima, Grupa je dužna obračunavati kamatu po stopama od 2,5% do 7% godišnje na plaćene premije iz polica životnog osiguranja za isplatu iznosa osiguranicima po isteku takvih polica osiguranja i trenutno se ne može zaštititi od budućeg kamatnog rizika kojem će biti izložena na ulaganjima sredstava za pokriće tih budućih obveza. Trenutno, tržišne kamatne stope i stope povrata koje Grupa zarađuje investirajući u dugoročna sredstva su veće.

U bilješci 45 objavljene su efektivne kamatne stope i analiza promjene kamatnih stopa na datum izvještavanja za financijsku imovinu i financijske obveze Grupe i Društva sukladno MRS 39 na dan 31. prosinca 2013. i 31. prosinca 2012.

Obzirom da većina imovine koja nosi kamate, kao i većina obveza koji nosi kamate na te datume, ima fiksnu kamatnu stopu, ne bi bilo direktnog utjecaja na dobit ili gubitak Grupe u slučaju promjene kamatnih stopa. Indirektni efekt bio bi promjena u fer vrijednosti dužničkih vrijednosnica po fer vrijednosti kroz račun dobiti i gubitka, tako da sukladno tome nema objava vezanih uz osjetljivosti na kamatni rizik.

Cjenovni rizik

Portfelj utrživih vlasničkih vrijednosnica Grupe, koji se u izvještaju o financijskom položaju vodi po fer vrijednosti čini Grupi podložnom cjenovnom riziku. Cjenovni rizik je rizik da će se vrijednost financijskog instrumenta mijenjati kao rezultat promjena tržišnih cijena, bez obzira jesu li promjene nastale kao rezultat faktora specifičnih za određeni instrument ili njegova izdavatelja ili kao rezultat faktora koji utječu na sve instrumente kojima se trguje na tržištu.

Cilj Grupe je zaraditi kompetitivne prinose na način da ulaže u diversificiran portfelj vrijednosnica. Karakteristike portfelja redovito se analiziraju. Portfelj Grupe sadrži vrijednosnice izdavatelja iz različitih industrijskih grana, a koncentracija bilo koje pojedinačne kompanije ili industrijske grane je ograničena parametrima koje je donijelo više rukovodstvo kao i zakonskim zahtjevima.

Analiza u nastavku napravljena je na pretpostavkama mogućeg kretanja ključne varijable, uz ostale varijable nepromijenjene, pokazujući utjecaj na dobit ili gubitak i ostalu sveobuhvatnu dobit koji proizlazi iz financijskih instrumenata.

Grupa i Društvo	Utjecaj na dobit ili	Utjecaj na ostalu	Utjecaj na ostalu	
	gubitak nakon	sveobuhvatnu dobit	Utjecaj na dobit ili	sveobuhvatnu dobit
	poreza	nakon poreza	gubitak nakon poreza	nakon poreza
	2013.	2013.	2012.	2012.
	‘000 kn	‘000 kn	‘000 kn	‘000 kn
Promjena cijene od $\pm 1\%$	1.549/(1.549)	408/(408)	1.388/(1.388)	263/(263)
Promjena cijene od $\pm 3\%$	4.648/(4.648)	1.225/(1.225)	4.163/(4.163)	790/(790)
Promjena cijene od $\pm 5\%$	7.747/(7.747)	2.041/(2.041)	6.938/(6.938)	1.317/(1.317)

43 Upravljanje financijskim rizicima (nastavak)

Valutni rizik

Grupa je izložena riziku promjene tečaja kroz transakcije u stranim valutama. To je rizik da će se vrijednost financijskog instrumenta mijenjati zbog promjena u tečaju stranih valuta.

Grupa je izložena valutnom riziku kroz kreditne, depozitne i investicijske aktivnosti, kao i kroz premijski prihod, izračun povezanih tehničkih pričuva i likvidiranje šteta po policama osiguranja s valutnom klauzulom, primljene kredite i subordinirani zajam. Valuta u kojoj se ovaj rizik javlja je euro.

Grupa upravlja valutnim rizikom tako što pokušava smanjiti razliku između imovine i obveza denominiranih u stranoj valuti ili uz valutnu klauzulu. Ulaganja za pokriće matematičke pričuve su uglavnom denominirana u eurima, budući da je i većina matematičke pričuve također denominirana u eurima.

U bilješci 46 objavljena je valutna analiza financijske imovine i financijskih obveza Grupe i Društva na dan 31. prosinca 2013. i 31. prosinca 2012. godine.

Analiza u nastavku napravljena je na pretpostavkama mogućeg kretanja ključne varijable uz nepromijenjene ostale varijable, pokazujući utjecaj na dobit ili gubitak i ostalu sveobuhvatnu dobit koji proizlazi iz financijskih instrumenata.

Sva imovina i obveze Grupe denominirane su u kunama, dolarima ili eurima. Očekivani tečaj euro/kuna nalazi se unutar intervala 7,35 kuna za 1 euro (2012.: 7,39 kuna za 1 euro) i 7,70 kuna za 1 euro (2012.: 7,70 kuna za 1 euro). U prethodnim godinama tečaj euro/kuna se većinu vremena nalazio unutar tog intervala.

Grupa	Utjecaj na dobit ili gubitak nakon poreza 2013. '000 kn	Utjecaj na ostalu sveobuhvatnu dobit nakon poreza 2013. '000 kn	Utjecaj na dobit ili gubitak nakon poreza 2012. '000 kn	Utjecaj na ostalu sveobuhvatnu dobit nakon poreza 2012. '000 kn
Tečaj euro / kuna				
Promjena tečaja za \pm 1%	8.397/(8.397)	68/(68)	5.357/(5.357)	143/(143)
Promjena tečaja za \pm 2%	16.795/(16.795)	136/(136)	10.714/(10.714)	285/(285)

Društvo	Utjecaj na dobit ili gubitak nakon poreza 2013. '000 kn	Utjecaj na ostalu sveobuhvatnu dobit nakon poreza 2013. '000 kn	Utjecaj na dobit ili gubitak nakon poreza 2012. '000 kn	Utjecaj na ostalu sveobuhvatnu dobit nakon poreza 2012. '000 kn
Tečaj euro / kuna				
Promjena tečaja za \pm 1%	8.803/(8.803)	68/(68)	5.728/(5.728)	143/(143)
Promjena tečaja za \pm 2%	17.607/(17.607)	136/(136)	11.457/(11.457)	285/(285)

43 Upravljanje financijskim rizicima (nastavak)

Kreditni rizik

U tijeku svojeg redovnog poslovanja Grupa je izložena kreditnom riziku. Kreditni rizik definiran je kao rizik kod kojeg će jedna strana financijskog instrumenata uzrokovati financijski gubitak drugoj strani, zbog neispunjenja obveza. To je obično rezultat nepovoljnih promjena u sposobnosti dužnika da vrati dug. Maksimalna izloženost Grupe kreditnom riziku predstavljena je knjigovodstvenom vrijednošću financijske imovine.

Portfelji Grupe koji uključuju vrijednosnice s fiksnim prinosima, hipotekarne kredite, a u manjoj mjeri kratkoročne depozite kod banaka i druga ulaganja, podložni su kreditnom riziku. Rukovodstvo je donijelo kreditnu politiku i kontinuirano prati izloženost kreditnom riziku. Za sve osiguranike rade se ocjene kreditne sposobnosti i prikupljaju instrumenti osiguranja prije plaćanja po odobrenim kreditima ili njihovoj prolongaciji.

Maksimalna izloženost kreditnom riziku na datum izvještavanja:

	Bilješka	Grupa 2013. ‘000 kn	Grupa 2012. ‘000 kn	Društvo 2013. ‘000 kn	Društvo 2012. ‘000 kn
Novac i novčani ekvivalenti	22	11.063	7.046	10.910	6.513
Dužničke vrijednosnice	17	1.943.756	1.114.849	1.943.756	1.114.849
Depoziti kod banaka	17	56.730	45.219	56.730	45.219
Zajmovi osiguranicima	17	80.193	56.445	86.193	62.445
Unaprijed plaćeni porez na dobit		195	-	-	-
Potraživanja iz poslova osiguranja i ostala potraživanja		260.693	224.879	261.431	225.946
		<u>2.352.630</u>	<u>1.448.438</u>	<u>2.359.020</u>	<u>1.454.972</u>

Sukladno tome, na datum izvještavanja Grupa i Društvo su imali značajnu koncentraciju potraživanja od Republike Hrvatske:

	Grupa 2013. ‘000 kn	Grupa 2012. ‘000 kn	Društvo 2013. ‘000 kn	Društvo 2012. ‘000 kn
Državne obveznice	1.749.225	1.028.844	1.749.225	1.028.844
Obračunata kamata na njih	36.598	21.112	36.598	21.112
Unaprijed plaćeni porez na dobit	195	-	-	-
Tekuća porezna obveza	-	(111)	-	-
	<u>1.786.018</u>	<u>1.049.845</u>	<u>1.785.823</u>	<u>1.049.956</u>

Ukupna izloženost kreditnom riziku Republike Hrvatske predstavlja 54% ukupne imovine Grupe (2012.: 48%) i 55% ukupne imovine Društva (2012.: 49%).

43 Upravljanje financijskim rizicima (nastavak)

Kreditni rizik (nastavak)

Tablice u nastavku prikazuju kreditnu izloženost Grupe po vrstama imovine klasificirajući imovinu po kreditnom rejtingu drugih strana:

Grupa 2013.

	AAA – A '000 kn	BBB – B '000 kn	Bez rejtinga '000 kn	Ukupno '000 kn
Financijska imovina po fer vrijednosti kroz račun dobiti i gubitka				
Dužničke vrijednosnice	19.564	391	-	19.955
Dužničke vrijednosnice – za pokriće indeks-linked proizvoda	47.049	43.017	-	90.066
Financijska imovina raspoloživa za prodaju				
Dužničke vrijednosnice	18.457	887.280	33.116	938.853
Ulaganja koja se drže do dospjeća				
Dužničke vrijednosnice	-	892.494	1.788	894.282
Mjenice	-	-	600	600
Zajmovi i potraživanja				
Depoziti kod banaka	-	-	56.730	56.730
Zajmovi osiguranicima	-	-	80.193	80.193
Potraživanja iz poslova osiguranja i ostala potraživanja	92.240	522	167.931	260.693
Unaprijed plaćeni porez na dobit	-	195	-	195
Novac i novčani ekvivalenti	-	-	11.063	11.063
Ukupna izloženost kreditnom riziku	177.310	1.823.899	351.421	2.352.630

Grupa 2012.

Financijska imovina po fer vrijednosti kroz račun dobiti i gubitka				
Dužničke vrijednosnice	1.294	4.856	-	6.150
Dužničke vrijednosnice – za pokriće indeks-linked proizvoda	27.233	6.529	-	33.762
Financijska imovina raspoloživa za prodaju				
Dužničke vrijednosnice	-	502.304	44.071	546.375
Ulaganja koja se drže do dospjeća				
Dužničke vrijednosnice	-	526.540	2.022	528.562
Zajmovi i potraživanja				
Depoziti kod banaka	-	-	45.219	45.219
Zajmovi osiguranicima	-	-	56.445	56.445
Potraživanja iz poslova osiguranja i ostala potraživanja	76.788	40	148.051	224.879
Unaprijed plaćeni porez na dobit	-	-	-	-
Novac i novčani ekvivalenti	-	-	7.046	7.046
Ukupna izloženost kreditnom riziku	105.315	1.040.269	302.854	1.448.438

43 Upravljanje financijskim rizicima (nastavak)

Kreditni rizik (nastavak)

	AAA – A '000 kn	BBB – B '000 kn	Bez rejtinga '000 kn	Ukupno '000 kn
Društvo 2013.				
Financijska imovina po fer vrijednosti kroz račun dobiti i gubitka				
Dužničke vrijednosnice	19.564	391	-	19.955
Dužničke vrijednosnice – za pokriće indeks-linked proizvoda	47.049	43.017	-	90.066
Financijska imovina raspoloživa za prodaju				
Dužničke vrijednosnice	18.457	887.280	33.116	938.853
Ulaganja koja se drže do dospijeca				
Dužničke vrijednosnice	-	892.494	1.788	894.282
Mjenice	-	-	600	600
Zajmovi i potraživanja				
Depoziti kod banaka	-	-	56.730	56.730
Zajmovi osiguranicima	-	-	86.193	86.193
Potraživanja iz poslova osiguranja i ostala potraživanja	92.240	522	168.669	261.431
Novac i novčani ekvivalenti	-	-	10.910	10.910
Ukupna izloženost kreditnom riziku	177.310	1.823.704	358.006	2.359.020
Društvo 2012.				
Financijska imovina po fer vrijednosti kroz račun dobiti i gubitka				
Dužničke vrijednosnice	1.294	4.856	-	6.150
Dužničke vrijednosnice – za pokriće indeks-linked proizvoda	27.233	6.529	-	33.762
Financijska imovina raspoloživa za prodaju				
Dužničke vrijednosnice	-	502.304	44.071	546.375
Ulaganja koja se drže do dospijeca				
Dužničke vrijednosnice	-	526.540	2.022	528.562
Zajmovi i potraživanja				
Depoziti kod banaka	-	-	45.219	45.219
Zajmovi osiguranicima	-	-	62.445	62.445
Potraživanja iz poslova osiguranja i ostala potraživanja	76.788	40	149.118	225.946
Novac i novčani ekvivalenti	-	-	6.513	6.513
Ukupna izloženost kreditnom riziku	105.315	1.040.269	309.388	1.454.972

43 Upravljanje financijskim rizicima (nastavak)

Kreditni rizik (nastavak)

Kako bi smanjila rizik da reosiguratelji ne plaćaju dospjele obveze na vrijeme, Grupa je uspostavila poslovne i financijske standarde za odobrenje reosiguravatelja i brokera koji uključuju rejtinge značajnih agencija za određivanje rejtinga i uzimaju u obzir tekuće tržišne informacije (Standard&Poor's, A.M. Best).

Reosiguravatelji na dan 31. prosinca 2013.

Kreditni rejting (Standard&Poor's)

American Agricultural Insurance Company	A-
ACE Tempest Re Europe	AA-
CCR / Caisse Centrale de Reassurance	AA+
Randall and Quilter Group Investment Holdings Ltd. (ex - Chevanstell Limited)	bez rejtinga
SCOR Deutschland Ruckversicherungs Aktiengesellschaft	A+
DONAU Allgemeine Versicherungs-Aktiengesellschaft (rating VIG group)	A+
Glacier Reinsurance AG	BBB
Hannover Rückversicherungs-AG	AA-
Helvetia Schweizerische Versicherungsgesellschaft AG	A-
Korean Reinsurance Co.	A-
Liberty Mutual Insurance Europe Ltd.	A-
Mapfre Re, Compania de Reasegueros, S.A.	BBB+
Münchener Rückversicherungsgesellschaft	AA-
New Reinsurance Company	AA-
Odyssey America Reinsurance Corporation	A-
Partner Reinsurance Europe Ltd.	A+
Polish Re / Polskie Towarzystwo Reasekuracyjne S.A.	BBB+
R + V Versicherung AG	AA-
Sava / Pozavarovalnica Sava, d.d.	BBB+
SCOR Global P&C	A+
Sirius International Insurance Corporation	A-
Swiss Re Europe S.A.	AA-
Toa Reinsurance Company Limited	A+
Transatlantic Reinsurance Company Ltd.	A+
VIG Holding	A+
VIG Re zajistovna a.s.	A+
Wiener Städtische Versicherung AG Vienna Insurance Group (rating VIG group)	A+
XL Re Europe Limited	A
Compensa (rating VIG group)	A+
Zurich Re	AA-
American Agricultural Insurance Company	A-
ACE Tempest Re Europe	AA-
CCR / Caisse Centrale de Reassurance	AA+
Randall and Quilter Group Investment Holdings Ltd. (ex - Chevanstell Limited)	bez rejtinga
SCOR Deutschland Ruckversicherungs Aktiengesellschaft	A+

43 Upravljanje financijskim rizicima (nastavak)

Rizik likvidnosti

Rizik likvidnosti nastaje kao rezultat financijskih aktivnosti Grupe i upravljanja pozicijama. Ovaj rizik uključuje rizik nesposobnosti financiranja imovine u prikladnim rokovima i kamatama te rizik nesposobnosti likvidacije imovine po razumnoj cijeni i u prikladnom vremenskom razdoblju.

Grupa ima portfelj likvidne imovine kao dio strategije upravljanja rizikom likvidnosti, kako bi osigurala kontinuirano poslovanje i udovoljavanje zakonskim zahtjevima.

Pozicija likvidnosti Grupe je dobra te je udovoljeno zakonskim zahtjevima za likvidaciju šteta tijekom godine.

U bilješki 44 objavljene su analize ročnosti financijske imovine i financijskih obveza na datum izvještavanja za Grupu i Društvo.

U bilješki 25 objavljene su analize ročnosti tehničkih pričuva za Grupu i Društvo.

Fer vrijednosti

Fer vrijednost predstavlja cijenu koja bi bila ostvarena prodajom imovine, odnosno predstavlja cijenu koja bi bila plaćena za prijenos obveza, u urednoj transakciji između tržišnih sudionika na datum mjerenja (izlazna cijena).

Financijska imovina po fer vrijednosti kroz račun dobiti i gubitka mjerena je po fer vrijednosti na osnovi prosječnih tržišnih cijena na datum izvještavanja.

Zajmovi i potraživanja izraženi su po amortiziranom trošku umanjenom za umanjenje vrijednosti. Tržišna vrijednost zajmova i potraživanja koja dospijevaju unutar 12 mjeseci približno je jednaka njihovoj knjigovodstvenoj vrijednosti zbog kratkoročnog preostalog dospijeca.

Tržišna vrijednost ulaganja koja se drže do dospijeca procijenjena je na 52,8 milijuna kuna više od knjigovodstvene vrijednosti (2012.: 53,4 milijuna kuna viša).

Hijerarhija mjerenja fer vrijednosti

Grupa i Društvo koriste sljedeću hijerarhiju mjerenja fer vrijednosti koja odražava značajnost inputa korištenih prilikom mjerenja fer vrijednosti:

- Razina 1: kotirana tržišna cijenama dostupna na aktivnom tržištu,
- Razina 2: drugi inputi koji nisu uključeni u razinu 1, a vidljivi su za financijsku imovinu, direktno (na primjer cijene) ili indirektno (na primjer izvedeni iz cijena),
- Razina 3: tehnika procjene koje se ne temelje na mjerljivim inputima.

43 Upravljanje financijskim rizicima (nastavak)*Hijerarhija mjerenja fer vrijednosti (nastavak)***Grupa i Društvo**

	Razina 1	Razina 2	Razina 3	Ukupno
	'000 kn	'000 kn	'000 kn	'000 kn
31. prosinca 2013.				
Financijska imovina po fer vrijednosti kroz račun dobiti i gubitka				
Dužničke vrijednosnice	-	19.955	-	19.955
Dužničke vrijednosnice – za pokriće indeks-linked proizvoda	-	90.066	-	90.066
Vlasničke vrijednosnice	885	-	-	885
Investicijski fondovi	161.906	-	-	161.906
Investicijski fondovi – za pokriće unit-linked proizvoda	30.893	-	-	30.893
Financijska imovina raspoloživa za prodaju				
Dužničke vrijednosnice	938.853	-	-	938.853
Vlasničke vrijednosnice	2.100	18.583	-	20.683
Investicijski fondovi	40.453	-	-	40.453
Ukupno financijska imovina	1.175.090	128.604	-	1.303.694
31. prosinca 2012.				
Financijska imovina po fer vrijednosti kroz račun dobiti i gubitka				
Dužničke vrijednosnice	-	6.150	-	6.150
Dužničke vrijednosnice – za pokriće indeks-linked proizvoda	-	33.762	-	33.762
Investicijski fondovi	146.664	-	-	146.664
Investicijski fondovi – za pokriće unit-linked proizvoda	26.795	-	-	26.795
Financijska imovina raspoloživa za prodaju				
Dužničke vrijednosnice	546.375	-	-	546.375
Vlasničke vrijednosnice	2.754	-	-	2.754
Investicijski fondovi	30.169	-	-	30.169
Ukupno financijska imovina	752.757	39.912	-	792.669

Tijekom 2013. i 2012. godine nije bilo značajnih prijenosa imovine između razina 1 i 2 hijerarhije fer vrijednosti te nije bilo nikakvih prijenosa na ili s razine 3.

Razina 2 uključuje instrumente vrednovane koristeći tržišne cijene s aktivnog tržišta za imovinu koja čini indeks-linked dužničke vrijednosnice, kao i instrumente vrednovane drugim tehnikama kao što su diskontirani novčani tijekovi u kojima su svi značajni parametri direktno ili indirektno mjerljivi s tržišta.

44 Analiza ročnosti

Ročnost financijske imovine i obveza iz djelokruga MRS-a 39 za Grupu i Društvo na dan 31. prosinca 2013. i 31. prosinca 2012. godine prikazana je u tablicama u nastavku na osnovi preostalog ugovornog dospijeća, izuzev nemonetarne financijske imovine po fer vrijednosti kroz račun dobiti i gubitka koja je razvrstana u razdoblje dospijeća do šest mjeseci i nemonetarne financijske imovine raspoložive za prodaju vrednovanu po trošku koja je razvrstana u dugotrajnu imovinu. Preostala ročnost pričuva za ugovore o osiguranju prikazana je u bilješci 25 i).

Grupa – 2013.

	Do 6 mjeseci '000 kn	6-12 mjeseci '000 kn	1-2 godine '000 kn	2-5 godina '000 kn	Više od 5 godina '000 kn	Ukupno '000 kn
Financijska imovina						
<i>Financijska imovina po fer vrijednosti kroz račun dobiti i gubitka</i>						
Dužničke vrijednosnice	-	-	-	14.164	5.791	19.955
Dužničke vrijednosnice – za pokriće indeks-linked proizvoda	-	-	-	14.594	75.472	90.066
Vlasničke vrijednosnice	885	-	-	-	-	885
Investicijski fondovi	161.906	-	-	-	-	161.906
Investicijski fondovi – za pokriće unit- linked proizvoda	-	-	-	-	30.893	30.893
<i>Financijska imovina raspoloživa za prodaju</i>						
Dužničke vrijednosnice	16.682	-	83.076	402.078	437.017	938.853
Vlasničke vrijednosnice	2.100	-	-	-	18.583	20.683
Investicijski fondovi	40.453	-	-	-	-	40.453
<i>Ulaganja koja se drže do dospijeća</i>						
Dužničke vrijednosnice	92.804	-	20.120	8.521	772.837	894.282
Mjenice	600	-	-	-	-	600
<i>Zajmovi i potraživanja</i>						
Depoziti kod banaka	32.076	24.654	-	-	-	56.730
Zajmovi osiguranicima	27.065	3.588	5.265	9.446	34.829	80.193
Potraživanja iz poslova osiguranja	116.340	27.985	116.368	-	-	260.693
Novac i novčani ekvivalenti	11.063	-	-	-	-	11.063
Ukupno financijska imovina	501.974	56.227	224.829	448.803	1.375.422	2.607.255
Financijske obveze						
Subordinirani zajam*	-	-	-	-	15.275	15.275
Zajmovi**	1.285	3.300	48.451	3.520	-	56.556
Obveze iz poslova osiguranja	81.633	94.964	33.761	104.553	210.045	524.956
Ukupno financijske obveze	82.918	98.264	82.212	108.073	225.320	596.787

*Subordinirani zajam nosi kamatnu stopu od 8% godišnje, odnosno 1.072 tisuće kuna u 2013. godini. S obzirom da je subordinirani zajam neograničenog dospijeća, budući novčani tokovi po kamatama nisu uključeni u gore navedene iznose.

**Zajmovi uključuju sve predvidive buduće novčane odljeve po zajmovima, što uključuje i buduću kamatu.

44 Analiza ročnosti (nastavak)**Grupa – 2012.**

	Do 6 mjeseci '000 kn	6-12 mjeseci '000 kn	1-2 godine '000 kn	2-5 godina '000 kn	Više od 5 godina '000 kn	Ukupno '000 kn
Financijska imovina						
<i>Financijska imovina po fer vrijednosti kroz račun dobiti i gubitka</i>						
Dužničke vrijednosnice	-	-	-	881	5.269	6.150
Dužničke vrijednosnice – za pokriće indeks-linked proizvoda	-	-	-	10.950	22.812	33.762
Vlasničke vrijednosnice	-	-	-	-	90	90
Investicijski fondovi	146.664	-	-	-	-	146.664
Investicijski fondovi – za pokriće unit- linked proizvoda	-	-	-	-	26.795	26.795
<i>Financijska imovina raspoloživa za prodaju</i>						
Dužničke vrijednosnice	-	10.166	30.503	183.842	321.864	546.375
Vlasničke vrijednosnice	2.754	-	-	-	-	2.754
Investicijski fondovi	30.169	-	-	-	-	30.169
<i>Ulaganja koja se drže do dospjeća</i>						
Dužničke vrijednosnice	-	-	91.984	21.825	414.753	528.562
<i>Zajmovi i potraživanja</i>						
Depoziti kod banaka	-	35.787	2.264	7.168	-	45.219
Zajmovi osiguranicima	46.312	7.427	1.728	978	-	56.445
Potraživanja iz poslova osiguranja	182.453	40.152	1.478	796	-	224.879
Novac i novčani ekvivalenti	7.046	-	-	-	-	7.046
Ukupno financijska imovina	415.398	93.532	127.957	226.440	791.583	1.654.910
Financijske obveze						
Subordinirani zajam*	-	-	-	-	15.091	15.091
Zajmovi**	1.320	3.327	4.549	51.395	-	60.591
Obveze iz poslova osiguranja	131.351	69.059	13.561	57.737	201.927	473.635
Ukupno financijske obveze	132.671	72.386	18.110	109.132	217.018	549.317

*Subordinirani zajam nosi kamatnu stopu od 8% godišnje, odnosno 1.184 tisuće kuna u 2012. godini. S obzirom da je subordinirani zajam neograničenog dospjeća, budući novčani tokovi po kamatama nisu uključeni u gore navedene iznose.

** Zajmovi uključuju sve predvidive buduće novčane odljeve po zajmovima, što uključuje i buduću kamatu.

44 Analiza ročnosti (nastavak)**Društvo – 2013.**

	Do 6 mjeseci '000 kn	6-12 mjeseci '000 kn	1-2 godine '000 kn	2-5 godina '000 kn	Više od 5 godina '000 kn	Ukupno '000 kn
Financijska imovina						
<i>Financijska imovina po fer vrijednosti kroz račun dobiti i gubitka</i>						
Dužničke vrijednosnice	-	-	-	14.164	5.791	19.955
Dužničke vrijednosnice – za pokriće indeks-linked proizvoda	-	-	-	14.594	75.472	90.066
Vlasničke vrijednosnice	885	-	-	-	-	885
Investicijski fondovi	161.906	-	-	-	-	161.906
Investicijski fondovi – za pokriće unit- linked proizvoda	-	-	-	-	30.893	30.893
<i>Financijska imovina raspoloživa za prodaju</i>						
Dužničke vrijednosnice	16.682	-	83.076	402.078	437.017	938.853
Vlasničke vrijednosnice	2.100	-	-	-	18.583	20.683
Investicijski fondovi	40.453	-	-	-	-	40.453
<i>Ulaganja koja se drže do dospelja</i>						
Dužničke vrijednosnice	92.804	-	20.120	8.521	772.837	894.282
Mjenice	600	-	-	-	-	600
<i>Zajmovi i potraživanja</i>						
Depoziti kod banaka	32.076	24.654	-	-	-	56.730
Zajmovi osiguranicima	28.065	8.588	5.265	9.446	34.829	86.193
Potraživanja iz poslova osiguranja	117.078	27.985	116.368	-	-	261.431
Novac i novčani ekvivalenti	10.910	-	-	-	-	10.910
Ukupno financijska imovina	503.559	61.227	224.829	448.803	1.375.422	2.613.840
Financijske obveze						
Subordinirani zajam*	-	-	-	-	15.275	15.275
Obveze iz poslova osiguranja	81.633	94.964	33.761	104.553	209.842	524.753
Ukupno financijske obveze	81.633	94.964	33.761	104.553	225.117	540.028

*Subordinirani zajam nosi kamatnu stopu od 8% godišnje, odnosno 1.072 tisuće kuna u 2013. godini. S obzirom da je subordinirani zajam neograničenog dospelja, budući novčani tokovi po kamatama nisu uključeni u gore navedene iznose.

44 Analiza ročnosti (nastavak)

Društvo – 2012.

	Do 6 mjeseci '000 kn	6-12 mjeseci '000 kn	1-2 godine '000 kn	2-5 godina '000 kn	Više od 5 godina '000 kn	Ukupno '000 kn
Financijska imovina						
<i>Financijska imovina po fer vrijednosti kroz račun dobiti i gubitka</i>						
Dužničke vrijednosnice	-	-	-	881	5.269	6.150
Dužničke vrijednosnice – za pokriće indeks-linked proizvoda	-	-	-	10.950	22.812	33.762
Vlasničke vrijednosnice	-	-	-	-	90	90
Investicijski fondovi	146.664	-	-	-	-	146.664
Investicijski fondovi – za pokriće unit- linked proizvoda	-	-	-	-	26.795	26.795
<i>Financijska imovina raspoloživa za prodaju</i>						
Dužničke vrijednosnice	-	10.166	30.503	183.842	321.864	546.375
Vlasničke vrijednosnice	2.754	-	-	-	-	2.754
Investicijski fondovi	30.169	-	-	-	-	30.169
<i>Ulaganja koja se drže do dospjeća</i>						
Dužničke vrijednosnice	-	-	91.984	21.825	414.753	528.562
<i>Zajmovi i potraživanja</i>						
Depoziti kod banaka	-	35.787	2.264	7.168	-	45.219
Zajmovi osiguranicima	52.312	7.427	1.728	978	-	62.445
Potraživanja iz poslova osiguranja	183.520	40.152	1.478	796	-	225.946
Novac i novčani ekvivalenti	6.513	-	-	-	-	6.513
Ukupno financijska imovina	421.932	93.532	127.957	226.440	791.583	1.661.444
Financijske obveze						
Subordinirani zajam*	-	-	-	-	15.091	15.091
Obveze iz poslova osiguranja	130.657	69.059	13.561	57.737	201.927	472.941
Ukupno financijske obveze	130.657	69.059	13.561	57.737	217.018	488.032

*Subordinirani zajam nosi kamatnu stopu od 8% godišnje, odnosno 1.184 tisuće kuna u 2012. godini. S obzirom da je subordinirani zajam neograničenog dospjeća, budući novčani tokovi po kamatama nisu uključeni u gore navedene iznose.

45 Analiza promjene kamatnih stopa

Tablice u nastavku prikazuju financijsku imovinu i obveze unutar opsega MRS-a 39 za Grupu i Društvo analizirane prema razdobljima promjena kamatnih stopa koje se određuju na osnovi preostalog ugovornog dospijeca i ugovornog razdoblja promjene kamatnih stopa, ovisno o tome koje je kraće.

Tablice u nastavku prikazuju procjenu rukovodstva o izloženosti riziku promjene kamatnih stopa za Grupu i Društvo na dan 31. prosinca 2013. i 31. prosinca 2012. godine te nisu nužno indikativne za poziciju u drugom razdoblju, ali uzevši u obzir pretpostavke o kamatnim stopama na kojima se zasniva izračun matematičke pričuve (bilješka 6), pokazuju izvjesnu osjetljivost dobiti Grupe i Društva na kretanja kamatnih stopa. Na dobit će također utjecati i valutna struktura imovine, obveza te kapitala i rezervi. Grupa i Društvo imaju značajan udio kamatonosne imovine i obveza na koje se plaća kamata u stranim valutama.

Grupa – 2013.

	Efektivna kamatna stopa	Do 6 mjeseci	6-12 mjeseci	1-2 godine	2-5 godina	Više od 5 godina	Beskamatno	Ukupno	Fiksna kamatna stopa
	%	'000 kn	'000 kn	'000 kn	'000 kn	'000 kn	'000 kn	'000 kn	'000 kn
Financijska imovina									
<i>Financijska imovina po fer vrijednosti kroz račun dobiti i gubitka</i>									
Dužničke vrijednosnice	n/a	-	-	-	-	-	19.955	19.955	-
Dužničke vrijednosnice – za pokriće indeks-linked proizvoda	n/a	-	-	-	-	-	90.066	90.066	-
Vlasničke vrijednosnice	n/a	-	-	-	-	-	885	885	-
Investicijski fondovi	n/a	-	-	-	-	-	161.906	161.906	-
Investicijski fondovi – za pokriće unit-linked proizvoda	n/a	-	-	-	-	-	30.893	30.893	-
<i>Financijska imovina raspoloživa za prodaju</i>									
Dužničke vrijednosnice	5,81	26.532	-	83.076	392.228	437.017	-	938.853	929.003
Vlasničke vrijednosnice	n/a	-	-	-	-	-	20.683	20.683	-
Investicijski fondovi	n/a	-	-	-	-	-	40.453	40.453	-
<i>Ulaganja koja se drže do dospijeca</i>									
Dužničke vrijednosnice	6,25	92.804	-	20.120	8.521	772.837	-	894.282	894.282
Mjenice	n/a	-	-	-	-	-	600	600	-
<i>Zajmovi i potraživanja</i>									
Depoziti kod banaka	6,14	32.076	24.654	-	-	-	-	56.730	56.730
Zajmovi osiguranicima	7,34	27.065	3.588	5.265	9.446	34.829	-	80.193	36.486
Potraživanja iz poslova osiguranja	n/a	-	-	-	-	-	260.693	260.693	-
Novac i novčani ekvivalenti	0,38	11.063	-	-	-	-	-	11.063	-
Ukupno financijska imovina		189.540	28.242	108.461	410.195	1.244.683	626.134	2.607.255	1.916.501
Financijske obveze									
Subordinirani zajam*	8,00	-	-	-	-	15.275	-	15.275	15.275
Zajmovi**	5,15	3.653	2.511	47.653	2.739	-	-	56.556	54.163
Obveze iz poslova osiguranja	3,00	81.633	94.964	33.761	104.553	84.896	125.149	524.956	-
Ukupno financijske obveze		85.286	97.475	81.414	107.292	100.171	125.149	596.787	69.438

*Subordinirani zajam nosi kamatnu stopu od 8% godišnje, odnosno 1.072 tisuće kuna u 2013. godini. S obzirom da je subordinirani zajam neograničenog dospijeca, budući novčani tokovi po kamatama nisu uključeni u gore navedene iznose.

**Zajmovi uključuju sve predvidive buduće novčane odljeve po zajmovima, što uključuje i buduću kamatu.

45 Analiza promjene kamatnih stopa (nastavak)**Grupa – 2012.**

	Efektivna kamatna stopa	Do 6 mjeseci	6-12 mjeseci	1-2 godine	2-5 godina	Više od 5 godina	Beskamatno	Ukupno	Fiksna kamatna stopa
	%	'000 kn	'000 kn	'000 kn	'000 kn	'000 kn	'000 kn	'000 kn	'000 kn
Financijska imovina									
<i>Financijska imovina po fer vrijednosti kroz račun dobiti i gubitka</i>									
Dužničke vrijednosnice	n/a	-	-	-	-	-	6.150	6.150	-
Dužničke vrijednosnice – za pokriće indeks-linked proizvoda	n/a	-	-	-	-	-	33.762	33.762	-
Vlasničke vrijednosnice	n/a	-	-	-	-	-	90	90	-
Investicijski fondovi	n/a	-	-	-	-	-	146.664	146.664	-
Investicijski fondovi – za pokriće unit-linked proizvoda	n/a	-	-	-	-	-	26.795	26.795	-
<i>Financijska imovina raspoloživa za prodaju</i>									
Dužničke vrijednosnice	6,15	9.975	10.166	30.503	173.867	321.864	-	546.375	536.400
Vlasničke vrijednosnice	n/a	-	-	-	-	-	2.754	2.754	-
Investicijski fondovi	n/a	-	-	-	-	-	30.169	30.169	-
<i>Ulaganja koja se drže do dospjeća</i>									
Dužničke vrijednosnice	5,99	-	-	91.984	21.825	414.753	-	528.562	528.562
<i>Zajmovi i potraživanja</i>									
Depoziti kod banaka	4,27	-	35.787	2.264	7.168	-	-	45.219	45.219
Zajmovi osiguranicima	12,14	46.312	7.427	1.728	978	-	-	56.445	56.445
Potraživanja iz poslova osiguranja	n/a	-	-	-	-	-	224.879	224.879	-
Novac i novčani ekvivalenti	0,41	7.046	-	-	-	-	-	7.046	-
Ukupno financijska imovina		63.333	53.380	126.479	203.838	736.617	471.263	1.654.910	1.166.626
Financijske obveze									
Subordinirani zajam*	8,00	-	-	-	-	15.091	-	15.091	15.091
Zajmovi**	5,09	4.473	2.538	3.744	49.836	-	-	60.591	57.406
Obveze iz poslova osiguranja	2,76	46.815	4.729	11.983	42.032	201.927	166.149	473.635	270.249
Ukupno financijske obveze		51.288	7.267	15.727	91.868	217.018	166.149	549.317	342.746

*Subordinirani zajam nosi kamatnu stopu od 8% godišnje, odnosno 1.184 tisuće kuna u 2012. godini. S obzirom da je subordinirani zajam neograničenog dospjeća, budući novčani tokovi po kamatama nisu uključeni u gore navedene iznose.

**Zajmovi uključuju sve predvidive buduće novčane odljeve po zajmovima, što uključuje i buduću kamatu.

45 Analiza promjene kamatnih stopa (nastavak)**Društvo – 2013.**

	Efektivna kamatna stopa	Do 6 mjeseci	6-12 mjeseci	1-2 godine	2-5 godina	Više od 5 godina	Beskamatno	Ukupno	Fiksna kamatna stopa
	%	'000 kn	'000 kn	'000 kn	'000 kn	'000 kn	'000 kn	'000 kn	'000 kn
Financijska imovina									
<i>Financijska imovina po fer vrijednosti kroz račun dobiti i gubitka</i>									
Dužničke vrijednosnice	n/a	-	-	-	-	-	19.955	19.955	-
Dužničke vrijednosnice – za pokriće indeks-linked proizvoda	n/a	-	-	-	-	-	90.066	90.066	-
Vlasničke vrijednosnice	n/a	-	-	-	-	-	885	885	-
Investicijski fondovi	n/a	-	-	-	-	-	161.906	161.906	-
Investicijski fondovi – za pokriće unit-linked proizvoda	n/a	-	-	-	-	-	30.893	30.893	-
<i>Financijska imovina raspoloživa za prodaju</i>									
Dužničke vrijednosnice	5,81	26.532	-	83.076	392.228	437.017	-	938.853	929.003
Vlasničke vrijednosnice	n/a	-	-	-	-	-	20.683	20.683	-
Investicijski fondovi	n/a	-	-	-	-	-	40.453	40.453	-
<i>Ulaganja koja se drže do dospelosti</i>									
Dužničke vrijednosnice	6,25	92.804	-	20.120	8.521	772.837	-	894.282	894.282
Mjenice	n/a	-	-	-	-	-	600	600	-
<i>Zajmovi i potraživanja</i>									
Depoziti kod banaka	6,14	32.076	24.654	-	-	-	-	56.730	56.730
Zajmovi osiguranicima	7,24	28.065	8.588	5.265	9.446	34.829	-	86.193	42.486
Potraživanja iz poslova osiguranja	n/a	-	-	-	-	-	261.431	261.431	-
Novac i novčani ekvivalenti	0,38	10.910	-	-	-	-	-	10.910	-
Ukupno financijska imovina		190.387	33.242	108.461	410.195	1.244.683	626.872	2.613.840	1.922.501
Financijske obveze									
Subordinirani zajam*	8,00	-	-	-	-	15.275	-	15.275	15.275
Obveze iz poslova osiguranja	3,00	81.633	94.964	33.761	104.553	84.896	124.946	524.753	-
Ukupno financijske obveze		81.633	94.964	33.761	104.553	100.171	124.946	540.028	15.275

*Subordinirani zajam nosi kamatnu stopu od 8% godišnje, odnosno 1.072 tisuće kuna u 2013. godini. S obzirom da je subordinirani zajam neograničenog dospelosti, budući novčani tokovi po kamatama nisu uključeni u gore navedene iznose.

45 Analiza promjene kamatnih stopa (nastavak)**Društvo – 2012.**

	Efektivna kamatna stopa	Do 6 mjeseci	6-12 mjeseci	1-2 godine	2-5 godina	Više od 5 godina	Beskamatno	Ukupno	Fiksna kamatna stopa
	%	'000 kn	'000 kn	'000 kn	'000 kn	'000 kn	'000 kn	'000 kn	'000 kn
Financijska imovina									
<i>Financijska imovina po fer vrijednosti kroz račun dobiti i gubitka</i>									
Dužničke vrijednosnice	n/a	-	-	-	-	-	6.150	6.150	-
Dužničke vrijednosnice – za pokriće indeks-linked proizvoda	n/a	-	-	-	-	-	33.762	33.762	-
Vlasničke vrijednosnice	n/a	-	-	-	-	-	90	90	-
Investicijski fondovi	n/a	-	-	-	-	-	146.664	146.664	-
Investicijski fondovi – za pokriće unit-linked proizvoda	n/a	-	-	-	-	-	26.795	26.795	-
<i>Financijska imovina raspoloživa za prodaju</i>									
Dužničke vrijednosnice	6,15	9.975	10.166	30.503	173.867	321.864	-	546.375	536.400
Vlasničke vrijednosnice	n/a	-	-	-	-	-	2.754	2.754	-
Investicijski fondovi	n/a	-	-	-	-	-	30.169	30.169	-
<i>Ulaganja koja se drže do dospijeca</i>									
Dužničke vrijednosnice	5,99	-	-	91.984	21.825	414.753	-	528.562	528.562
<i>Zajmovi i potraživanja</i>									
Depoziti kod banaka	4,27	-	35.787	2.264	7.168	-	-	45.219	45.219
Zajmovi osiguranicima	11,55	52.312	7.427	1.728	978	-	-	62.445	62.445
Potraživanja iz poslova osiguranja	n/a	-	-	-	-	-	225.946	225.946	-
Novac i novčani ekvivalenti	0,41	6.513	-	-	-	-	-	6.513	-
Ukupno financijska imovina		68.800	53.380	126.479	203.838	736.617	472.330	1.661.444	1.172.626
Financijske obveze									
Subordinirani zajam*	8,00	-	-	-	-	15.091	-	15.091	15.091
Obveze iz poslova osiguranja	2,76	46.815	4.729	11.983	42.032	201.927	165.455	472.941	270.249
Ukupno financijske obveze		46.815	4.729	11.983	42.032	217.018	165.455	488.032	285.340

*Subordinirani zajam nosi kamatnu stopu od 8% godišnje, odnosno 1.184 tisuće kuna u 2012. godini. S obzirom da je subordinirani zajam neograničenog dospijeca, budući novčani tokovi po kamatama nisu uključeni u gore navedene iznose.

46 Analiza valutne pozicije

Valutna struktura financijske imovine i obveza unutar opsega MRS-a 39 za Grupu i Društvo na datum 31. prosinca 2013. i 31. prosinca 2012. godine prikazani su u nastavku.

Grupa – 2013.

	EURO	Valute vezane uz EURO	EURO i valute vezane uz EURO	Dolari	Češke krune	Kune	Ukupno
	'000 kn	'000 kn	'000 kn	'000 kn	'000 kn	'000 kn	'000 kn
Financijska imovina							
<i>Financijska imovina po fer vrijednosti kroz račun dobiti i gubitka</i>							
Dužničke vrijednosnice	19.955	-	19.955	-	-	-	19.955
Dužničke vrijednosnice – za pokriće indeks-linked proizvoda	90.066	-	90.066	-	-	-	90.066
Vlasničke vrijednosnice	-	-	-	-	-	885	885
Investicijski fondovi	-	38.402	38.402	-	-	123.504	161.906
Investicijski fondovi – za pokriće unit-linked proizvoda	-	30.893	30.893	-	-	-	30.893
<i>Financijska imovina raspoloživa za prodaju</i>							
Dužničke vrijednosnice	78.716	376.642	455.358	7.091	-	476.404	938.853
Vlasničke vrijednosnice	8.470	-	8.470	-	7	12.206	20.683
Investicijski fondovi	12.030	15.671	27.701	-	-	12.752	40.453
<i>Ulaganja koja se drže do dospjeća</i>							
Dužničke vrijednosnice	12.212	625.111	637.323	-	-	256.959	894.282
Mjenice	-	-	-	-	-	600	600
<i>Zajmovi i potraživanja</i>							
Depoziti kod banaka	-	-	-	-	-	56.730	56.730
Zajmovi osiguranicima	-	56.579	56.579	267	-	23.347	80.193
Potraživanja iz poslova osiguranja	-	63.976	63.976	-	-	196.717	260.693
Novac i novčani ekvivalenti	243	-	243	209	-	10.611	11.063
Ukupno financijska imovina	221.692	1.207.274	1.428.966	7.567	7	1.170.715	2.607.255
Financijske obveze							
Subordinirani zajam*	15.275	-	15.275	-	-	-	15.275
Zajmovi**	50.752	-	50.752	-	-	5.804	56.556
Obveze iz poslova osiguranja	-	328.647	328.647	-	-	196.309	524.956
Ukupno financijske obveze	66.027	328.647	394.674	-	-	202.113	596.787

*Subordinirani zajam nosi kamatnu stopu od 8% godišnje, odnosno 1.072 tisuće kuna u 2013. godini. S obzirom da je subordinirani zajam neograničenog dospjeća, budući novčani tokovi po kamatama nisu uključeni u gore navedene iznose.

** Zajmovi uključuju sve predvidive buduće novčane odljeve po zajmovima, što uključuje i buduću kamatu.

46 Analiza valutne pozicije (nastavak)

Grupa – 2012.

	EURO	Valute vezane uz EURO	EURO i valute vezane uz EURO	Kune	Ukupno
	'000 kn	'000 kn	'000 kn	'000 kn	'000 kn
Financijska imovina					
<i>Financijska imovina po fer vrijednosti kroz račun dobiti i gubitka</i>					
Dužničke vrijednosnice	6.150	-	6.150	-	6.150
Dužničke vrijednosnice – za pokriće indeks-linked proizvoda	33.762	-	33.762	-	33.762
Vlasničke vrijednosnice	-	-	-	90	90
Investicijski fondovi	-	40.263	40.263	106.401	146.664
Investicijski fondovi – za pokriće unit-linked proizvoda	-	26.795	26.795	-	26.795
<i>Financijska imovina raspoloživa za prodaju</i>					
Dužničke vrijednosnice	60.249	251.775	312.024	234.351	546.375
Vlasničke vrijednosnice	-	-	-	2.754	2.754
Investicijski fondovi	-	17.821	17.821	12.348	30.169
<i>Ulaganja koja se drže do dospjeća</i>					
Dužničke vrijednosnice	12.055	484.837	496.892	31.670	528.562
<i>Zajmovi i potraživanja</i>					
Depoziti kod banaka	2.264	7.168	9.432	35.787	45.219
Zajmovi osiguranicima	-	54.195	54.195	2.250	56.445
Potraživanja iz poslova osiguranja	-	52.062	52.062	172.817	224.879
Novac i novčani ekvivalenti	-	216	216	6.830	7.046
Ukupno financijska imovina	114.480	935.132	1.049.612	605.298	1.654.910
Financijske obveze					
Subordinirani zajam*	15.091	-	15.091	-	15.091
Zajmovi**	53.133	-	53.133	7.458	60.591
Obveze iz poslova osiguranja	-	324.410	324.410	149.225	473.635
Ukupno financijske obveze	68.224	324.410	392.634	156.683	549.317

* Subordinirani zajam nosi kamatnu stopu od 8% godišnje, odnosno 1.184 tisuće kuna u 2012. godini. S obzirom da je subordinirani zajam neograničenog dospjeća, budući novčani tokovi po kamatama nisu uključeni u gore navedene iznose.

** Zajmovi uključuju sve predvidive buduće novčane odljeve po zajmovima, što uključuje i buduću kamatu.

46 Analiza valutne pozicije (nastavak)**Društvo – 2013.**

	EURO '000 kn	Valute vezane uz EURO '000 kn	EURO i valute vezane uz EURO '000 kn	Dolari '000 kn	Češke krune '000 kn	Kune '000 kn	Ukupno '000 kn
Financijska imovina							
<i>Financijska imovina po fer vrijednosti kroz račun dobiti i gubitka</i>							
Dužničke vrijednosnice	19.955	-	19.955	-	-	-	19.955
Dužničke vrijednosnice – za pokriće indeks-linked proizvoda	90.066	-	90.066	-	-	-	90.066
Vlasničke vrijednosnice	-	-	-	-	-	885	885
Investicijski fondovi	-	38.402	38.402	-	-	123.504	161.906
Investicijski fondovi – za pokriće unit-linked proizvoda	-	30.893	30.893	-	-	-	30.893
<i>Financijska imovina raspoloživa za prodaju</i>							
Dužničke vrijednosnice	78.716	376.642	455.358	7.091	-	476.404	938.853
Vlasničke vrijednosnice	8.470	-	8.470	-	7	12.206	20.683
Investicijski fondovi	12.030	15.671	27.701	-	-	12.752	40.453
<i>Ulaganja koja se drže do dospjeća</i>							
Dužničke vrijednosnice	12.212	625.111	637.323	-	-	256.959	894.282
Mjenice	-	-	-	-	-	600	600
<i>Zajmovi i potraživanja</i>							
Depoziti kod banaka	-	-	-	-	-	56.730	56.730
Zajmovi osiguranicima	-	56.579	56.579	267	-	29.347	86.193
Potraživanja iz poslova osiguranja	-	63.976	63.976	-	-	197.455	261.431
Novac i novčani ekvivalenti	224	-	224	209	-	10.477	10.910
Ukupno financijska imovina	221.673	1.207.274	1.428.947	7.567	7	1.177.319	2.613.840
Financijske obveze							
Subordinirani zajam*	15.275	-	15.275	-	-	-	15.275
Obveze iz poslova osiguranja	-	328.647	328.647	-	-	196.106	524.753
Ukupno financijske obveze	15.275	328.647	343.922	-	-	196.106	540.028

* Subordinirani zajam nosi kamatnu stopu od 8% godišnje, odnosno 1.072 tisuće kuna u 2013. godini. S obzirom da je subordinirani zajam neograničenog dospjeća, budući novčani tokovi po kamatama nisu uključeni u gore navedene iznose.

46 Analiza valutne pozicije (nastavak)**Društvo – 2012.**

	EURO	Valute vezane	EURO i valute	Kune	Ukupno
	'000 kn	uz EURO	vezane uz	'000 kn	'000 kn
		'000 kn	EURO		
			'000 kn		
Financijska imovina					
<i>Financijska imovina po fer vrijednosti kroz račun dobiti i gubitka</i>					
Dužničke vrijednosnice	6.150	-	6.150	-	6.150
Dužničke vrijednosnice – za pokriće indeks-linked proizvoda	33.762	-	33.762	-	33.762
Vlasničke vrijednosnice	-	-	-	90	90
Investicijski fondovi	-	40.263	40.263	106.401	146.664
Investicijski fondovi – za pokriće unit-linked proizvoda	-	26.795	26.795	-	26.795
<i>Financijska imovina raspoloživa za prodaju</i>					
Dužničke vrijednosnice	60.249	251.775	312.024	234.351	546.375
Vlasničke vrijednosnice	-	-	-	2.754	2.754
Investicijski fondovi	-	17.821	17.821	12.348	30.169
<i>Ulaganja koja se drže do dospjeća</i>					
Dužničke vrijednosnice	12.055	484.837	496.892	31.670	528.562
<i>Zajmovi i potraživanja</i>					
Depoziti kod banaka	2.264	7.168	9.432	35.787	45.219
Zajmovi osiguranicima	-	54.195	54.195	8.250	62.445
Potraživanja iz poslova osiguranja	-	52.062	52.062	173.884	225.946
Novac i novčani ekvivalenti	-	214	214	6.299	6.513
Ukupno financijska imovina	114.480	935.130	1.049.610	611.834	1.661.444
Financijske obveze					
Subordinirani zajam*	15.091	-	15.091	-	15.091
Obveze iz poslova osiguranja	-	324.410	324.410	148.531	472.941
Ukupno financijske obveze	15.091	324.410	339.501	148.531	488.032

* Subordinirani zajam nosi kamatnu stopu od 8% godišnje, odnosno 1.184 tisuće kuna u 2012. godini. S obzirom da je subordinirani zajam neograničenog dospjeća, budući novčani tokovi po kamatama nisu uključeni u gore navedene iznose.

47 Potencijalna imovina i obveze

Izvanbilančne stavke

Grupa nije imala izvanbilančnih stavaka na dan 31. prosinca 2013. godine (2012.: -).

Kapitalne obveze

Grupa nije imala kapitalnih obveza na dan 31. prosinca 2013. godine. (2012.: -)

Sudski sporovi

Grupa je tuženik u nekoliko sporova (isključujući sudske štete) za koje je napravljena rezervacija u financijskim izvještajima u slučajevima kada rukovodstvo smatra da je vjerojatno da će Grupa izgubiti spor.

Dopunski izvještaji propisani Pravilnikom Hrvatske agencije za nadzor financijskih usluga

Nekonsolidirani izvještaj o financijskom položaju (bilanca) na dan 31.12.2013.

IMOVINA				U kunama					
Broj pozicije	Elementi zbroja	Oznaka pozicije	Opis pozicije	Prethodna godina			Tekuća godina		
				Život	Neživot	Ukupno	Život	Neživot	Ukupno
001	002+003	A	POTRAŽIVANJA ZA UPISANI A NEUPLAĆENI KAPITAL						
002		1	Kapital pozvan da se plati						
003		2	Kapital nije pozvan da se plati						
004	005+006	B	NEMATERIJALNA IMOVINA	3.342.525	9.419.732	12.762.257	1.316.945	8.275.462	9.592.407
005		1	Goodwill		4.586.917	4.586.917		4.241.869	4.241.869
006		2	Ostala nematerijalna imovina	3.342.525	4.832.815	8.175.340	1.316.945	4.033.593	5.350.538
007	008+009+010	C	MATERIJALNA IMOVINA	325.356	18.513.034	18.838.390	4.571.186	52.010.565	56.581.750
008		1	Zemljišta i građevinski objekti koji služe društvu za provođenje djelatnosti	325.356	9.635.570	9.960.926	4.494.053	42.107.028	46.601.081
009		2	Oprema		6.264.315	6.264.315	77.132	7.014.077	7.091.209
010		3	Ostala materijalna imovina i zalihe		2.613.149	2.613.149		2.889.460	2.889.460
011	012+013+017+036	D	ULAGANJA	991.583.285	382.805.279	1.374.388.565	1.786.417.871	480.405.009	2.266.822.880
012		I	Ulaganja u zemljišta i građevinske objekte koji ne služe društvu za provođenje djelatnosti		4.361.416	4.361.416	19.942.328	24.740.134	44.682.462
013	014+015+016	II	Ulaganja u podružnice, pridružena društva i sudjelovanje u zajedničkim ulaganjima	50.000	1.550.000	1.600.000	50.000	1.550.000	1.600.000
014		1	Dionice i udjeli u podružnicama	50.000	1.550.000	1.600.000	50.000	1.550.000	1.600.000
015		2	Dionice i udjeli u pridruženim društvima						
016		3	Sudjelovanje u zajedničkim ulaganjima						
017	018+021+026+032	III	Ostala financijska ulaganja	991.533.285	376.893.863	1.368.427.148	1.766.425.543	454.114.875	2.220.540.418
018	019+020	1	Ulaganja koja se drže do dospjeća	483.331.771	45.230.006	528.561.776	818.887.919	75.994.858	894.882.777
019		1.1	Dužnički vrijednosni papiri i drugi vrijednosni papiri s fiksnim prihodom	483.331.771	45.230.006	528.561.776	818.887.919	75.994.858	894.882.777
020		1.2	Ostala ulaganja koja se drže do dospjeća						
021	022+023+024+025	2	Ulaganja raspoloživa za prodaju	380.256.047	199.042.024	579.298.071	706.402.029	293.586.866	999.988.895
022		2.1	Dionice, udjeli i drugi vrijednosni papiri koji donose promjenjiv prihod	2.685.212	68.904	2.754.116	20.682.755		20.682.755
023		2.2	Dužnički vrijednosni papiri i drugi vrijednosni papiri s fiksnim prihodom	353.489.175	192.886.128	546.375.303	651.552.154	287.300.788	938.852.942

Dopunski izvještaji propisani Pravilnikom Hrvatske agencije za nadzor financijskih usluga (nastavak)

Nekonsolidirani izvještaj o financijskom položaju (bilanca) na dan 31.12.2013. (nastavak)

IMOVINA										U kunama
Broj pozicije	Elementi zbroja	Oznaka pozicije	Opis pozicije	Prethodna godina			Tekuća godina			
				Život	Neživot	Ukupno	Život	Neživot	Ukupno	
024		2.3	Udjeli u investicijskim fondovima	24.081.661	6.086.992	30.168.653	34.167.120	6.286.078	40.453.198	
025		2.4	Ostala ulaganja raspoloživa za prodaju							
026	027+028+029+030+031	3	Ulaganja po fer vrijednosti kroz račun dobiti i gubitka	100.506.215	52.397.250	152.903.466	146.122.830	36.622.846	182.745.675	
027		3.1	Dionice, udjeli i drugi vrijednosni papiri koji donose promjenjiv prihod		90.000	90.000		884.792	884.792	
028		3.2	Dužnički vrijednosni papiri i drugi vrijednosni papiri s fiksnim prihodom	6.149.766		6.149.766	19.955.323		19.955.323	
029		3.3	Derivativni financijski instrumenti							
030		3.4	Udjeli u investicijskim fondovima	94.356.450	52.307.250	146.663.700	126.167.506	35.738.054	161.905.560	
031		3.5	Ostala ulaganja							
032	033+034+035	4	Depoziti, zajmovi i potraživanja	27.439.252	80.224.583	107.663.835	95.012.766	47.910.305	142.923.071	
033		4.1	Depoziti kod kreditnih institucija (banaka)	9.432.025	35.787.307	45.219.332	32.076.086	24.653.735	56.729.821	
034		4.2	Zajmovi	7.424.019	44.437.276	51.861.295	53.457.816	23.256.570	76.714.386	
035		4.3	Ostali zajmovi i potraživanja	10.583.208		10.583.208	9.478.864		9.478.864	
036		IV	Depoziti kod preuzetog poslovanja osiguranja u reosiguranje (depoziti kod cedenta)							
037		E	ULAGANJA ZA RAČUN I RIZIK VLASNIKA POLICA ŽIVOTNOG OSIGURANJA	60.557.629		60.557.629	120.958.045		120.958.045	
038	039+040+041+042+043+044+045	F	UDIO REOSIGURANJA U TEHNIČKIM PRIČUVAMA	263.632.571	152.116.402	415.748.973	274.409.412	208.715.947	483.125.359	
039		1	Prijenosne premije, udio reosiguranja	936.142	54.251.554	55.187.696	872.817	60.232.713	61.105.530	
040		2	Matematička pričuva osiguranja, udio reosiguranja	260.591.001		260.591.001	270.328.936		270.328.936	
041		3	Pričuva šteta, udio reosiguranja	2.105.428	97.864.849	99.970.277	3.207.659	148.483.234	151.690.893	
042		4	Pričuve za povrate premija ovisne i neovisne o rezultatu (bonusi i popusti), udio reosiguranja							
043		5	Pričuva za kolebanje šteta, udio reosiguranja							

Dopunski izvještaji propisani Pravilnikom Hrvatske agencije za nadzor financijskih usluga (nastavak)

Nekonsolidirani izvještaj o financijskom položaju (bilanca) na dan 31.12.2013. (nastavak)

IMOVINA										u kunama
Broj pozicije	Elementi zbroja	Oznaka pozicije	Opis pozicije	Prethodna godina			Tekuća godina			
				Život	Neživot	Ukupno	Život	Neživot	Ukupno	
044		6	Druge tehničke pričuve osiguranja, udio reosiguranja							
045		7	Posebna pričuva za osiguranje iz skupine životnih osiguranja kod kojih ugovaratelj osiguranja preuzima investicijski rizik, udio reosiguranja							
046	047+048	G	ODGOĐENA I TEKUĆA POREZNA IMOVINA				4.058.582	4.024.058	8.082.639	
047		1	Odgođena porezna imovina				4.058.582	4.024.058	8.082.639	
048		2	Tekuća porezna imovina							
049	050+053+054	H	POTRAŽIVANJA	80.747.385	122.583.659	203.331.044	57.064.419	149.951.906	207.016.325	
050	051+052	1	Potraživanja iz neposrednih poslova osiguranja	135.550	57.563.706	57.699.256		63.203.747	63.203.747	
051		1.1	Od osiguranika		57.563.706	57.563.706		63.203.747	63.203.747	
052		1.2	Od zastupnika, odnosno posrednika u osiguranju	135.550		135.550				
053		2	Potraživanja iz poslova suosiguranja i reosiguranja	52.062.048	24.770.911	76.832.959	49.200.302	43.565.977	92.766.278	
054	055+056+057	3	Ostala potraživanja	28.549.787	40.249.042	68.798.829	7.864.117	43.182.183	51.046.300	
055		3.1	Potraživanja iz drugih poslova osiguranja		36.633.866	36.633.866		37.146.568	37.146.568	
056		3.2	Potraživanja za prinose na ulaganja	317.187	32.327	349.514	369.240	57.067	426.307	
057		3.3	Ostala potraživanja	28.232.601	3.582.848	31.815.449	7.494.877	5.978.548	13.473.425	
058	059+063+064	I	OSTALA IMOVINA	2.436.552	21.298.817	23.735.369	20.264.291	3.885.546	24.149.837	
059	060+061+062	1	Novac u banci i blagajni	2.436.552	4.076.421	6.512.973	7.025.155	3.885.546	10.910.701	
060		1.1	Sredstva na poslovnom računu	1.638.362	4.076.421	5.714.783	5.978.030	3.885.546	9.863.577	
061		1.2	Sredstva na računu imovine za pokriće matematičke pričuve	798.190		798.190	1.047.125		1.047.125	
062		1,3	Novčana sredstva u blagajni							
063		2	Dugotrajna imovina namijenjena za prodaju i prestanak poslovanja		17.222.397	17.222.397	13.239.136		13.239.136	
064		3	Ostalo							
065	066+067+068	J	PLAĆENI TROŠKOVI BUDUĆEG RAZDOBLJA I NEDOSPJELA NAPLATA PRIHODA	19.327.061	21.317.658	40.644.720	48.224.584	24.165.387	72.389.971	
066		1	Razgraničene kamate i najamnine	18.952.605	4.881.507	23.834.111	47.944.638	7.312.809	55.257.447	
067		2	Razgraničeni troškovi pribave	374.457	15.992.053	16.366.510	279.946	16.369.176	16.649.123	

Dopunski izvještaji propisani Pravilnikom Hrvatske agencije za nadzor financijskih usluga (nastavak)

Nekonsolidirani izvještaj o financijskom položaju (bilanca) na dan 31.12.2013.

IMOVINA			u kunama						
Broj pozicije	Elementi zbroja	Oznaka pozicije	Opis pozicije	Prethodna godina			Tekuća godina		
				Život	Neživot	Ukupno	Život	Neživot	Ukupno
068		3	Ostali plaćeni troškovi budućeg razdoblja i nedospjela naplata prihoda		444.098	444.098		483.401	483.401
069	001+004 +007+01 1 +037+03 8+046 +049+05 8+065	K	UKUPNO AKTIVA (A+B+C+D+E+F+G+H+I+J)	1.421.952.364	728.054.583	2.150.006.947	2.317.285.334	931.433.880	3.248.719.214
070		L	IZVANBILANČNI ZAPISI						

Dopunski izvještaji Propisani pravilnikom Hrvatske agencije za nadzor financijskih usluga (nastavak)

Nekonsolidirani izvještaj o financijskom položaju (bilanca) na dan 31.12.2013.

KAPITAL I REZERVE

U kunama

Broj pozicije	Elementi zbroja	Oznaka pozicije	Opis pozicije	Prethodna godina			Tekuća godina		
				Život	Neživot	Ukupno	Život	Neživot	Ukupno
071	072+076+077+081+085+088	A	KAPITAL I REZERVE	161.350.647	157.944.742	319.295.389	290.824.937	220.303.234	511.128.171
072	073+074+075	1	Upisani kapital	134.303.825	101.491.315	235.795.140	134.303.825	101.491.315	235.795.140
073		1,1	<i>Uplačeni kapital - redovne dionice</i>	134.303.825	101.491.315	235.795.140	134.303.825	101.491.315	235.795.140
074		1,2	<i>Uplačeni kapital - povlaštene dionice</i>						
075		1,3	<i>Kapital pozvan da se plati</i>						
076		2	Premije na emitirane dionice (rezerve kapitala)		43.699.922	43.699.922	6.752.671	43.699.922	50.452.593
077	078+079+080	3	Revalorizacijske rezerve	18.831.453	10.491.150	29.322.603	18.851.195	6.899.840	25.751.035
078		3,1	<i>Zemljišta i građevinskih objekata</i>						
079		3,2	<i>Financijskih ulaganja</i>	18.831.453	10.491.150	29.322.603	18.851.195	6.899.840	25.751.035
080		3,3	<i>Ostale revalorizacijske rezerve</i>						
081	082+083+084	4	Rezerve	1.462.698		1.462.698	92.528.105	34.497.964	127.026.069
082		4,1	<i>Zakonske rezerve</i>	591.136		591.136	2.755.583	560.571	3.316.154
083		4,2	<i>Statutarna rezerva</i>	871.562		871.562	871.562		871.562
084		4,3	<i>Ostale rezerve</i>				88.900.960	33.937.392	122.838.353
085	086+087	5	Prenesena (zadržana) dobit ili gubitak	7.853.197		7.853.197	32.946.584	14.659.847	47.606.432
086		5,1	<i>Zadržana dobit</i>	7.853.197		7.853.197	32.946.584	14.659.847	47.606.432
087		5,2	<i>Preneseni gubitak (-)</i>						
088	089+090	6	Dobit ili gubitak tekućeg obračunskog razdoblja	-1.100.526	2.262.356	1.161.830	5.442.556	19.054.347	24.496.903
089		6,1	<i>Dobit tekućeg obračunskog razdoblja</i>		2.262.356	2.262.356	5.442.556	19.054.347	24.496.903
090		6,2	<i>Gubitak tekućeg obračunskog razdoblja (-)</i>	-1.100.526		-1.100.526			
091		B	OBVEZE DRUGOG REDA (PODREĐENE OBVEZE)		15.091.240	15.091.240		15.275.280	15.275.280
092	093+094+095+096+097+098	C	TEHNIČKE PRIČUVE	872.712.724	358.261.543	1.230.974.266	1.567.397.020	455.709.002	2.023.106.022

Dopunski izvještaji propisani Pravilnikom Hrvatske agencije za nadzor financijskih usluga (nastavak)

Nekonsolidirani izvještaj o financijskom položaju (bilanca) na dan 31.12.2013.

KAPITAL I REZERVE

U kunama

Broj pozicije	Elementi zbroja	Oznaka pozicije	Opis pozicije	Prethodna godina			Tekuća godina		
				Život	Neživot	Ukupno	Život	Neživot	Ukupno
093		1	Prijenosne premije, bruto iznos	2.609.401	116.730.316	119.339.717	2.729.730	132.009.487	134.739.217
094		2	Matematička pričuva osiguranja, bruto iznos	861.392.526		861.392.526	1.550.094.37 ₃		1.550.094.373
095		3	Pričuva šteta, bruto iznos	8.710.797	238.831.226	247.542.023	14.572.917	320.701.340	335.274.257
096		4	Pričuve za povrate premija ovisne i neovisne o rezultatu (bonusi i popusti), bruto iznos						
097		5	Pričuva za kolebanje šteta, bruto iznos					398.176	398.176
098		6	Druge tehničke pričuve osiguranja, bruto iznos		2.700.000	2.700.000		2.600.000	2.600.000
099		D	POSEBNA PRIČUVA ZA OSIGURANJE IZ SKUPINE ŽIVOTNIH OSIGURANJA KOD KOJIH UGOVARATELJ OSIGURANJA PREUZIMA INVESTICIJSKI RIZIK, bruto iznos	60.557.629		60.557.629	120.958.045		120.958.045
100	101+102	E	OSTALE PRIČUVE		9.207.398	9.207.398		9.413.328	9.413.328
101		1	Pričuve za mirovine i slične obveze		511.096	511.096		751.653	751.653
102		2	Ostale pričuve		8.696.303	8.696.303		8.661.674	8.661.674
103	104+105	F	ODGOĐENA I TEKUĆA POREZNA OBVEZA	4.707.863	2.622.788	7.330.651	4.712.799	1.724.960	6.437.759
104		1	Odgođena porezna obveza	4.707.863	2.622.788	7.330.651	4.712.799	1.724.960	6.437.759
105		2	Tekuća porezna obveza						
106		G	DEPOZITI ZADRŽANI IZ POSLA PREDANOG U REOSIGURANJE	262.209.188	45.800.217	308.009.405	271.828.153	72.418.623	344.246.776
107	108+109+110	H	FINANCIJSKE OBVEZE	325.318		325.318			
108		1	Obveze po zajmovima						
109		2	Obveze po izdanim vrijednosnim papirima						
110		3	Ostale financijske obveze	325.318		325.318			
111	112+113+114+115	I	OSTALE OBVEZE	59.522.196	93.760.633	153.282.829	61.336.108	108.677.114	170.013.222
112		1	Obveze proizašle iz neposrednih poslova osiguranja	1.081.257	3.738.085	4.819.343	5.644.854	8.741.982	14.386.836
113		2	Obveze proizašle iz poslova suosiguranja i reosiguranja	57.776.222	55.220.282	112.996.504	55.560.175	71.059.598	126.619.773

Dopunski izvještaji propisani Pravilnikom Hrvatske agencije za nadzor financijskih usluga (nastavak)

Nekonsolidirani izvještaj o financijskom položaju (bilanca) na dan 31.12.2013.

KAPITAL I REZERVE

U kunama

Broj pozicije	Elementi zbroja	Oznaka pozicije	Opis pozicije	Prethodna godina			Tekuća godina		
				Život	Neživot	Ukupno	Život	Neživot	Ukupno
114		3	Obveze za otuđenje i prekinuto poslovanje						
115		4	Ostale obveze	664.717	34.802.265	35.466.982	131.079	28.875.534	29.006.613
116	117+118	J	ODGOĐENO PLAĆANJE TROŠKOVA I PRIHOD BUDUĆEG RAZDOBLJA	566.800	45.366.023	45.932.823	228.272	47.912.339	48.140.611
117		1	Razgraničena provizija reosiguranja						
118		2	Ostalo odgođeno plaćanje troškova i prihod budućeg razdoblja	566.800	45.366.023	45.932.823	228.272	47.912.339	48.140.611
119	071+091+092+099+100+103+106+107+111+116	K	UKUPNA PASIVA (A+B+C+D+E+F+G+H+I+J)	1.421.952.364	728.054.583	2.150.006.947	2.317.285.334	931.433.880	3.248.719.214
120		L	IZVANBILANČNI ZAPISI						

Dopunski izvještaji propisani Pravilnikom Hrvatske agencije za nadzor financijskih usluga (nastavak)

Nekonsolidirani izvještaj o sveobuhvatnoj dobiti (Račun dobiti i gubitka) za razdoblje 01.01.2013.- 31.12.2013.

u kunama

Broj pozicije	Elementi zbroja	Oznaka pozicije	Opis pozicije	Prethodna godina			Tekuća godina		
				Život	Neživot	Ukupno	Život	Neživot	Ukupno
001	002+003+004+005+006+007+008+009	I	Zarađene premije (prijehodovane)	117.480.243	129.956.405	247.436.649	174.743.795	137.862.740	312.606.535
002		1	Zaračunate bruto premije	170.535.556	241.474.259	412.009.815	223.602.305	254.187.623	477.789.928
003		2	Premije suosiguranja						
004		3	Ispravak vrijednosti i naplaćeni ispravak vrijednosti premije osiguranja/suosiguranja		-3.592.938	-3.592.938		-3.999.318	-3.999.318
005		4	Premije predane u reosiguranje (-)	-53.007.547	-115.909.224	-168.916.771	-49.325.665	-119.919.015	-169.244.680
006		5	Premije predane u suosiguranje (-)						
007		6	Promjena bruto pričuva prijenosnih premija (+/-)	-146.368	10.981.217	10.834.850	721.862	17.711.488	18.433.350
008		7	Promjena pričuva prijenosnih premija, udio reosiguratelja (+/-)	98.602	-2.996.909	-2.898.307	-254.707	-10.118.039	-10.372.746
009		8	Promjena pričuva prijenosnih premija, udio suosiguratelja (+/-)						
010	011+012+016+017+018+022+023	II	Prihodi od ulaganja	70.436.567	25.405.885	95.842.452	106.339.220	28.159.525	134.498.745
011		1	Prihodi od podružnica, pridruženih društava i sudjelovanja u zajedničkim ulaganjima						
012	013+014+015	2	Prihodi od ulaganja u zemljišta i građevinske objekte		44.699	44.699	479.340	151.263	630.603
013		2,1	<i>Prihodi od najma</i>		44.699	44.699	479.340	151.263	630.603
014		2,2	<i>Prihodi od povećanja vrijednosti zemljišta i građevinskih objekata</i>						
015		2,3	<i>Prihodi od prodaje zemljišta i građevinskih objekata</i>						
016		3	Prihodi od kamata	53.675.618	23.157.501	76.833.120	78.832.672	23.028.263	101.860.935
017		4	Nerealizirani dobiti od ulaganja po fer vrijednosti kroz račun dobiti i gubitka	5.325.503	77.947	5.403.450	4.813.022	118.299	4.931.321
018	019+020+021	5	Dobici od prodaje (realizacije) financijskih ulaganja	7.676.811	1.176.794	8.853.605	7.363.269	3.923.077	11.286.346
019		5,1	<i>Ulaganja po fer vrijednosti kroz račun dobiti i gubitka</i>	917.283	1.051.876	1.969.160	1.304.200	386.402	1.690.602
020		5,2	<i>Ulaganja raspoloživa za prodaju</i>	6.742.232	124.918	6.867.149	6.047.798	3.536.675	9.584.473
021		5,3	<i>Ostali dobiti od prodaje financijskih ulaganja</i>	17.296		17.296	11.272		11.272
022		6	Neto pozitivne tečajne razlike	3.149.352	454.327	3.603.680	14.269.203	673.531	14.942.735

Dopunski izvještaji propisani Pravilnikom Hrvatske agencije za nadzor financijskih usluga (nastavak)

Nekonsolidirani izvještaj o sveobuhvatnoj dobiti (Račun dobiti i gubitka) za razdoblje 01.01.2013.- 31.12.2013.

U kunama

Broj pozicije	Elementi zbroja	Oznaka pozicije	Opis pozicije	Prethodna godina			Tekuća godina		
				Život	Neživot	Ukupno	Život	Neživot	Ukupno
023		7	Ostali prihodi od ulaganja	609.283	494.617	1.103.900	581.714	265.092	846.805
024		III	Prihodi od provizija i naknada	9.179.620	41.550.926	50.730.546	9.393.649	47.875.050	57.268.699
025		IV	Ostali osigurateljno - tehnički prihodi, neto od reosiguranja	501.856	1.563.189	2.065.046	554.107	4.088.896	4.643.003
026		V	Ostali prihodi	66.208	1.339.542	1.405.750	367.594	3.481.850	3.849.445
027	028+032	VI	Izdaci za osigurane slučajeve, neto	-60.060.228	-64.319.927	-124.380.155	-111.233.638	-64.296.359	-175.529.997
028	029+030+031	1	Likvidirane štete	-61.319.741	-82.289.402	-143.609.142	-111.234.576	-82.606.373	-193.840.949
029		1,1	Bruto iznos (-)	-91.777.129	-129.328.816	-221.105.944	-147.965.346	-127.692.246	-275.657.591
030		1,2	Udio suosiguratelja (+)					198.035	198.035
031		1,3	Udio reosiguratelja(+)	30.457.388	47.039.414	77.496.802	36.730.769	44.887.838	81.618.608
032	033+034+035	2	Promjena pričuva za štete (+/-)	1.259.513	17.969.475	19.228.987	938	18.310.014	18.310.952
033		2,1	Bruto iznos (-)	1.442.859	2.691.777	4.134.637	-256.959	5.900.002	5.643.044
034		2,2	Udio suosiguratelja (+)		-204.095	-204.095			
035		2,3	Udio reosiguratelja (+)	-183.347	15.481.792	15.298.445	257.897	12.410.012	12.667.909
036	037+040	VII	Promjena matematičke pričuve i ostalih tehničkih pričuva, neto od reosiguranja	-18.916.623	-500.000	-19.416.623	-32.445.004	114.787	-32.330.217
037	038+039	1	Promjena matematičke pričuve osiguranja (+/-)	-18.916.623		-18.916.623	-32.445.004		-32.445.004
038		1,1	Bruto iznos (-)	-35.583.820		-35.583.820	-42.182.939		-42.182.939
039		1,2	Udio reosiguratelja (+)	16.667.197		16.667.197	9.737.935		9.737.935
040	041+042+043	2	Promjena ostalih tehničkih pričuva, neto od reosiguranja (+/-)		-500.000	-500.000		114.787	114.787
041		1,1	Bruto iznos (-)		-500.000	-500.000		114.787	114.787
042		1,2	Udio suosiguratelja (+)						
043		1,3	Udio reosiguratelja (+)						
044	045+046+047	VIII	Promjena posebne pričuve za osiguranja iz skupine životnih osiguranja kod kojih ugovaratelj osiguranja preuzima investicijski rizik, neto od reosiguranja (+/-)	-15.438.214		-15.438.214	-9.146.233		-9.146.233
045		1	Bruto iznos (-)	-15.438.214		-15.438.214	-9.146.233		-9.146.233
046		2	Udio suosiguratelja (+)						
047		3	Udio reosiguratelja (+)						

Dopunski izvještaji propisani Pravilnikom Hrvatske agencije za nadzor financijskih usluga (nastavak)

Nekonsolidirani izvještaj o sveobuhvatnoj dobiti (Račun dobiti i gubitka) za razdoblje 01.01.2013.- 31.12.2013.

U kunama

Broj pozicije	Elementi zbroja	Oznaka pozicije	Opis pozicije	Prethodna godina			Tekuća godina		
				Život	Neživot	Ukupno	Život	Neživot	Ukupno
048			Izdaci za povrate premija (bonusi i popusti), neto od reosiguranja						
049		1	Ovisni o rezultatu (bonusi)						
050		2	Neovisni o rezultatu (popusti)						
051	052+056	X	Poslovni rashodi (izdaci za obavljanje djelatnosti), neto	-80.055.521	-94.157.933	-174.213.454	-98.583.952	110.515.237	-209.099.188
052	053+054+055	1	Troškovi pribave	-20.845.185	-25.190.851	-46.036.035	-21.191.695	-25.602.782	-46.794.477
053		1,1	Provizija	-17.708.401	-18.622.033	-36.330.434	-16.619.592	-17.846.995	-34.466.587
054		1,2	Ostali troškovi pribave	-3.176.225	-3.404.141	-6.580.366	-4.477.592	-6.016.840	-10.494.432
055		1,3	Promjena razgraničenih troškova pribave (+/-)	39.441	-3.164.677	-3.125.236	-94.510	-1.738.948	-1.833.458
056	057+058+059	2	Troškovi uprave (administrativni troškovi)	-59.210.337	-68.967.082	-128.177.419	-77.392.257	-84.912.454	-162.304.711
057		2,1	Amortizacija materijalne imovine	-4.452.226	-4.004.590	-8.456.816	-3.527.948	-3.694.194	-7.222.142
058		2,3	Plaće, porezi i doprinosi iz i na plaće	-27.359.717	-35.895.534	-63.255.251	-32.361.546	-48.372.753	-80.734.299
059		2,4	Ostali troškovi uprave	-27.398.394	-29.066.958	-56.465.352	-41.502.764	-32.845.507	-74.348.271
060	061+062+063+064+065+066+067	XI	Troškovi ulaganja	-21.757.788	-21.938.582	-43.696.371	-36.034.868	-12.360.134	-48.395.001
061		1	Amortizacija zemljišta i građevinskih objekata koji ne služe društvu za obavljanje djelatnosti		-36.568	-36.568	-123.761	-111.703	-235.464
062		2	Kamate	-7.975.744	-2.255.633	-10.231.377	-7.923.861	-2.206.654	-10.130.515
063		3	Umanjenje vrijednosti ulaganja	-7.295.108	-17.801.992	-25.097.100	-15.262.353	-8.242.075	-23.504.427
064		4	Gubici ostvareni pri prodaji (realizaciji) financijske imovine	-3.130.945	-127.062	-3.258.008	-5.174.435	-900.447	-6.074.881
065		5	Uskladjivanje financijske imovine po fer vrijednosti kroz račun dobiti i gubitka	-776.494		-776.494	-470.187	-242.034	-712.220
066		6	Neto negativne tečajne razlike	-2.048.192	-164.752	-2.212.945	-5.484.268	-370.695	-5.854.964
067		7	Ostali troškovi ulaganja	-531.304	-1.552.574	-2.083.879	-1.596.003	-286.527	-1.882.529
068	069+070	XII	Ostali tehnički troškovi, neto od reosiguranja	-2.523.031	-13.092.029	-15.615.059	-986.284	-16.873.564	-17.859.847
069		1	Troškovi za preventivnu djelatnost		-2.289.345	-2.289.345		-2.209.463	-2.209.463
070		2	Ostali tehnički troškovi osiguranja	-2.523.031	-10.802.684	-13.325.715	-986.284	-14.664.101	-15.650.385
071		XIII	Ostali troškovi, uključujući vrijednosna uskladenja	-13.615	-3.545.121	-3.558.737	-1.584.413	-2.507.266	-4.091.680
072	001+010+024+025+026+027+036+044+048+051+060+068+071	XIV	Dobit ili gubitak obračunskog razdoblja prije poreza (+/-)	-1.100.526	2.262.356	1.161.830	1.383.974	15.030.290	16.414.264

Dopunski izvještaji propisani Pravilnikom Hrvatske agencije za nadzor financijskih usluga (nastavak)

**Nekonsolidirani izvještaj o sveobuhvatnoj dobiti (Račun dobiti i gubitka) za razdoblje 01.01.2013.-
31.12.2013.**

U kunama

Broj pozicije	Elementi zbroja	Oznaka pozicije	Opis pozicije	Prethodna godina			Tekuća godina		
				Život	Neživot	Ukupno	Život	Neživot	Ukupno
073	074+075	XV	Porez na dobit ili gubitak				4.058.582	4.024.058	8.082.639
074		1	Tekući porezni trošak						
075		2	Odgodeni porezni trošak (prihod)				4.058.582	4.024.058	8.082.639
076	072+073	XVI	Dobit ili gubitak obračunskog razdoblja poslije poreza (+/-)	-1.100.526	2.262.356	1.161.830	5.442.556	19.054.347	24.496.903
077		1	Pripisano imateljima kapitala matice						
078		2	Pripisano nekontrolirajućem interesu						
079	001+010+024+025+026+075	XVII	UKUPNI PRIHODI	197.664.495	199.815.947	397.480.442	295.456.947	225.492.119	520.949.066
080	027+036+044+048+051+060+068+071+074	XVIII	UKUPNI RASHODI	-198.765.021	-197.553.592	-396.318.613	-290.014.391	206.437.772	-496.452.163
081	082+083+084+085+086+087+088+089	XIX	Ostala sveobuhvatna dobit	36.863.871	12.719.060	49.582.931	-20.195.982	-5.520.791	-25.716.773
082		1	Dobici/gubici proizašli iz preračunavanja financijskih izvještaja inozemnog poslovanja						
083		2	Dobici/gubici proizašli iz revalorizacije financijske imovine raspoložive za prodaju	46.079.838	15.898.825	61.978.663	-25.244.978	-6.900.989	-32.145.967
084		3	Dobici/gubici proizašli iz revalorizacije zemljišta i građevinskih objekata koji služe društvu za obavljanje djelatnosti						
085		4	Dobici/gubici proizašli iz revalorizacije druge materijalne (osim zemljišta i nekretnina) i nematerijalne imovine						
086		5	Učinci od instrumenata zaštite novčanog toka						
087		6	Aktuarski dobici/gubici po mirovinskim planovima s definiranim mirovinama						
088		7	Udio u ostaloj sveobuhvatnoj dobiti pridruženih društava						
089		8	Porez na dobit na ostalu sveobuhvatnu dobit	-9.215.968	-3.179.765	-12.395.733	5.048.996	1.380.198	6.429.193
090	076+081	XX	Ukupna sveobuhvatna dobit	35.763.345	14.981.415	50.744.760	-14.753.426	13.533.556	-1.219.870
091		1	Pripisano imateljima kapitala matice						
092		2	Pripisano nekontrolirajućem interesu						
093		XXI	Reklasifikacijske usklade						

Dopunski izvještaji propisani Pravilnikom Hrvatske agencije za nadzor financijskih usluga (nastavak)

Nekonsolidirani izvještaj o novčanim tokovima (indirektna metoda) za razdoblje 01.01.2013. - 31.12.2013.

U kunama

Broj pozicije	Elementi zbroja	Oznaka pozicije	Position description	Prethodna godina	Tekuća godina
001	002+013+031	I	NOVČANI TOK IZ POSLOVNIH AKTIVNOSTI	2.276.725	-1.304.393
002	003+004	1	Novčani tok prije promjene poslovne imovine i obveza	-50.677.432	-36.835.487
003		1.1	Dobit/gubitak prije poreza	16.414.264	1.161.830
004	005+006+007 +008+009+01 0 +011+012	1.2	Usklađenja:	-67.091.696	-37.997.316
005		1.2.1	Amortizacija nekretnina i opreme	4.356.642	3.575.310
006		1.2.2	Amortizacija nematerijalne imovine	3.100.963	3.010.966
007		1.2.3	Umanjenje vrijednosti i dobici/gubici od svodenja na fer vrijednost	26.070.552	20.470.145
008		1.2.4	Troškovi kamata	10.130.515	10.231.377
009		1.2.5	Prihodi od kamata	-101.860.935	-76.833.120
010		1.2.6	Udjeli u dobiti pridruženih društava		
011		1.2.7	Dobici/gubici od prodaje materijalne imovine (uključujući zemljišta i građevinske objekte)	-122.417	310.928
012		1.2.8	Ostala usklađenja	-8.767.016	1.237.078
013	014+015+...+ 030	2	Povećanje/smanjenje poslovne imovine i obveza	52.954.157	35.531.093
014		2.1	Povećanje/smanjenje ulaganja raspoloživih za prodaju	-79.808.352	-15.219.493
015		2.2	Povećanje/smanjenje ulaganja koja se vrednuju po fer vrijednosti kroz račun dobiti i gubitka	-2.565.171	-68.590.708
016		2.3	Povećanje/smanjenje depozita, zajmova i potraživanja	27.015.410	23.591.084
017		2.4	Povećanje/smanjenje depozita kod preuzetog poslovanja osiguranja u reosiguranje		
018		2.5	Povećanje/smanjenje ulaganja za račun i rizik vlasnika polica životnog osiguranja	-5.511.381	-15.438.214
019		2.6	Povećanje/smanjenje udjela reosiguranja u tehničkim pričuvama	-12.033.098	-28.863.240
020		2.7	Povećanje/smanjenje porezne imovine		5.065.082
021		2.8	Povećanje/smanjenje potraživanja	121.865.934	158.127.619
022		2.9	Povećanje/smanjenje ostale imovine	3.983.260	-10.423
023		2.10	Povećanje/smanjenje plaćenih troškova budućeg razdoblja i nedospjele naplate prihoda	1.876.939	5.793.777
024		2.11	Povećanje/smanjenje tehničkih pričuva	17.991.758	21.114.333
025		2.12	Povećanje/smanjenje tehničkih pričuva životnog osiguranja kada ugovaratelj snosi rizik ulaganja	9.146.233	15.438.214
026		2.13	Povećanje/smanjenje poreznih obveza		7.330.651
027		2.14	Povećanje/smanjenje depozita zadržanih iz posla predanog u reosiguranje	9.566.507	15.964.393
028		2.15	Povećanje/smanjenje financijskih obveza	-1.552.497	28.227
029		2.16	Povećanje/smanjenje ostalih obveza	-26.378.804	-88.854.579
030		2.17	Povećanje/smanjenje odgođenog plaćanja troškova i prihoda budućeg razdoblja	-10.642.582	54.370
031		3	Plaćeni porez na dobit		

Dopunski izvještaji propisani Pravilnikom Hrvatske agencije za nadzor financijskih usluga (nastavak)

Nekonsolidirani izvještaj o novčanim tokovima (indirektna metoda) za razdoblje 01.01.2013. - 31.12.2013.

in HRK

Broj pozicije	Elementi zbroja	Oznaka pozicije	Opis pozicije	Prethodna godina	Tekuća godina
032	033+034+...+046	II	NOVČANI TOK IZ ULAGAČKIH AKTIVNOSTI	-3.381.000	4.156.705
033		1	Primici od prodaje materijalne imovine	311.200	380.820
034		2	Izdaci za nabavu materijalne imovine	-1.879.783	-1.801.558
035		3	Primici od prodaje nematerijalne imovine		
036		4	Izdaci za nabavu nematerijalne imovine	-1.274.692	-3.176.545
037		5	Primici od prodaje zemljišta i građevinskih objekata koji ne služe društvu za provođenje djelatnosti		8.826.100
038		6	Izdaci za nabavu zemljišta i građevinskih objekata koji ne služe društvu za provođenje djelatnosti	-1.215.641	-72.112
039		7	Povećanje/smanjenje ulaganja u podružnice, pridružena društva i sudjelovanje u zajedničkim ulaganjima		
040		8	Primici od ulaganja koja se drže do dospelja	340.334	
041		9	Izdaci za ulaganja koja se drže do dospelja		
042		10	Primici od prodaje vrijednosnih papira i udjela		
043		11	Izdaci za ulaganja u vrijednosne papire i udjele		
044		12	Primici od dividendi i udjela u dobiti	337.582	
045		13	Primici sa naslova otplate danih kratkoročnih i dugoročnih zajmova		
046		14	Izdaci za dane kratkoročne i dugoročne zajmove		
047	048+049+050+051+052	III	NOVČANI TOK OD FINACIJSKIH AKTIVNOSTI	-987.555	
048		1	Novčani primici uslijed povećanja temeljnog kapitala		
049		2	Novčani primici od primljenih kratkoročnih i dugoročnih zajmova		
050		3	Novčani izdaci za otplatu primljenih kratkoročnih i dugoročnih zajmova		
051		4	Novčani izdaci za otkup vlastitih dionica		
052		5	Novčani izdaci za isplatu udjela u dobiti (dividendi)	-987.555	
053	001+032+047		ČISTI NOVČANI TOK	-2.091.831	2.852.312
054		IV	UČINCI PROMJENE TEČAJEVA STRANIH VALUTA NA NOVAC I NOVČANE EKVIVALENTE	6.489.559	
055	053+054	V	NETO POVEĆANJE/SMANJENJE NOVCA I NOVČANIH EKVIVALENATA	4.397.729	2.852.312
056		1	Novac i novčani ekvivalenti na početku razdoblja	6.512.973	3.660.661
057	055+056	2	Novac i novčani ekvivalenti na kraju razdoblja	10.910.701	6.512.973

Dopunski izvještaji propisani Pravilnikom Hrvatske agencije za nadzor financijskih usluga (nastavak)

Nekonsolidirani izvještaj o promjenama kapitala za razdoblje 01.01.2012. - 31.12.2012.

U kunama

Redni broj	Opis pozicije	Raspodjeljivo vlasnicima matice							Raspodjeljivo nekontrolirajući m interesima	Ukupno kapital i rezerve
		Uplaćeni kapital (redovne i povlaštene dionice)	Premije na emitirane dionice	Revalorizacijske rezerve	Rezerve (zakonske, statutarne, ostale)	Zadržana dobit ili preneseni gubitak	Dobit/gubitak tekuće godine	Ukupno kapital i rezerve		
I.	Stanje na 01. siječnja prethodne godine	235.795.140	168.904.910	(20.260.328)	1.462.698	(25.219.814)	(92.131.977)	268.550.628		
1.	Promjena računovodstvenih politika							-		
2.	Ispravak pogreški prethodnih razdoblja							-		
II.	Stanje na 01. siječnja prethodne godine (prepravljeno)	235.795.140	168.904.910	(20.260.328)	1.462.698	(25.219.814)	(92.131.977)	268.550.628	-	
III.	Sveobuhvatna dobit ili gubitak prethodne godine	-	-	49.582.931	-	-	1.161.830	50.744.760	-	
1.	Dobit ili gubitak razdoblja						1.161.830	1.161.830		
2.	Ostala sveobuhvatna dobit ili gubitak prethodne godine	-	-	49.582.931	-	-	-	49.582.931	-	
2.1.	Nerealizirani dobiti ili gubici od materijalne imovine (zemljišta i građevinski objekti)							-		
2.2.	Nerealizirani dobiti ili gubici od financijske imovine raspoložive za prodaju			49.582.931				49.582.931		
2.3.	Realizirani dobiti ili gubici od financijske imovine raspoložive za prodaju							-		
2.4.	Ostale ne vlasničke promjene kapitala							-		
IV.	Transakcije s vlasnicima (prethodno razdoblje)	-	(125.204.988)	-	-	33.073.011	92.131.977	-	-	
1.	Povećanje/smanjenje upisanog kapitala							-		
2.	Ostale uplate vlasnika							-		
3.	Isplata udjela u dobiti/dividenda							-		
4.	Ostale raspodjele vlasnicima		(125.204.988)			33.073.011	92.131.977	-		
V.	Stanje na zadnji dan izvještajnog razdoblja u prethodnoj godini	235.795.140	43.699.922	29.322.603	1.462.698	7.853.197	1.161.830	319.295.389	-	

Dopunski izvještaji propisani Pravilnikom Hrvatske agencije za nadzor financijskih usluga (nastavak)

Nekonsolidirani izvještaj o promjenama kapitala za razdoblje 01.01.2013. - 31.12.2013.

in HRK

Redni broj	Opis pozicije	Raspodjeljivo vlasnicima matice							Raspodjeljivo nekontrolirajućim interesima	Ukupno kapital i rezerve
		Uplaćeni kapital (redovne i povlaštene dionice)	Premije na emitirane dionice	Revalorizacijske rezerve	Rezerve (zakonske, statutarne, ostale)	Zadržana dobit ili preneseni gubitak	Dobit/gubitak tekuće godine	Rezerve (zakonske, statutarne, ostale)		
VI.	Stanje na 01. siječnja tekuće godine	235.795.140	43.699.922	29.322.603	1.462.698	7.853.197	1.161.830	319.295.389	-	
1.	Promjena računovodstvenih politika							-		
2.	Ispravak pogreški prethodnih razdoblja							-		
VII.	Stanje 1. siječnja tekuće godine (prepravljeno)	235.795.140	43.699.922	29.322.603	1.462.698	7.853.197	1.161.830	319.295.389	-	
VIII.	Sveobuhvatna dobit ili gubitak tekuće godine	-	-	(25.716.773)	-	-	24.496.903	(1.219.870)	-	
1.	Dobit ili gubitak razdoblja						24.496.903	24.496.903		
2.	Ostala sveobuhvatna dobit ili gubitak tekuće godine	-	-	(25.716.773)	-	-	-	(25.716.773)	-	
2.1.	Nerealizirani dobiti ili gubici od materijalne imovine (zemljišta i građevinski objekti)							-		
2.2.	Nerealizirani dobiti ili gubici od financijske imovine raspoložive za prodaju			(25.716.773)				(25.716.773)		
2.3.	Realizirani dobiti ili gubici od financijske imovine raspoložive za prodaju							-		
2.4.	Ostale ne vlasničke promjene kapitala							-		
IX.	Transakcije s vlasnicima (tekuće razdoblje)	-	6.752.671	22.145.205	125.563.371	39.753.235	(1.161.830)	193.052.652	-	
1.	Povećanje/smanjenje upisanog kapitala							-		
2.	Ostale uplate vlasnika							-		
3.	Isplata udjela u dobiti/dividenda						(987.555)	(987.555)		
4.	Ostale transakcije s vlasnicima		6.752.671	22.145.205	125.563.371	39.753.235	(174.274)	194.040.208		
X.	Stanje na zadnji dan izvještajnog razdoblja u tekućoj godini	235.795.140	50.452.593	25.751.035	127.026.069	47.606.432	24.496.903	511.128.171	-	

Usklada između nekonsolidiranih financijskih izvještaja i dopunskih izvještaja Hrvatske agencije za nadzor financijskih usluga

Nekonsolidirani izvještaj o financijskom položaju (Bilanca) na dan 31.12.2013. - Aktiva

Dopunski izvještaji propisani Pravilnikom Hrvatske agencije za nadzor financijskih usluga

Financijski izvještaji

	Prijenos ulaganja za račun i rizik vlasnika polica životnog osiguranja u imovinu po fer vrijednosti kroz račun dobiti i gubitka	Prijenos ostale materijalne imovine u zalihe	Prijenos razgraničenih troškova pribave	Prijenos unaprijed plaćenih troškova budućeg razdoblja u potraživanja iz poslova osiguranja i ostala potraživanja	
POTRAŽIVANJA ZA UPISANI NEUPLAĆENI KAPITAL	-				
Kapital pozvan da se plati	-				
Kapital nije pozvan da se plati	-		16.649.123		Razgraničeni troškovi pribave
NEMATERIJALNA IMOVINA	9.592.407				16.649.123
Goodwill	4.241.869				Ostala nematerijalna imovina
Ostala nematerijalna imovina	5.350.538				9.592.407
MATERIJALNA IMOVINA	56.581.750	(604.212)			55.977.538
Zemljišta i građevinski objekti koji služe društvu za provođenje djelatnosti	46.601.081				Nekretnine i oprema
Oprema	7.091.209				
Ostala materijalna imovina i zalihe	2.889.460				
ULAGANJA	2.266.822.880				
Ulaganja u zemljišta i građevinske objekte koji ne služe društvu za provođenje djelatnosti	44.682.462				44.682.462
Ulaganja u podružnice, pridružena društva i sudjelovanje u zajedničkim ulaganjima	1.600.000				1.600.000
Dionice i udjeli u podružnicama	1.600.000				Ulaganja u podružnicu
Dionice i udjeli u pridruženim društvima	-				
Sudjelovanje u zajedničkim ulaganjima	-				
Ostala financijska ulaganja	2.220.540.418				
Ulaganja koja se drže do dospijeca	894.882.777				894.882.777
<i>Dužnički vrijednosni papiri i drugi vrijednosni papiri s fiksnim prihodom</i>	894.882.777				Ulaganja koja se drže do dospijeca
<i>Ostala ulaganja koja se drže do dospijeca</i>	-				
Ulaganja raspoloživa za prodaju	999.988.895				999.988.895
<i>Dionice, udjeli i drugi vrijednosni papiri koji donose promjenjiv prihod</i>	20.682.755				Financijska imovina raspoloživa za prodaju
<i>Dužnički vrijednosni papiri i drugi vrijednosni papiri s fiksnim prihodom</i>	938.852.942				
<i>Udjeli u investicijskim fondovima</i>	40.453.198				
<i>Ostala ulaganja raspoloživa za prodaju</i>	-				

Usklada između nekonsolidiranih financijskih izvještaja i dopunskih izvještaja Hrvatske agencije za nadzor financijskih usluga (nastavak)

Nekonsolidirani izvještaj o financijskom položaju (Bilanca) na dan 31.12.2013. – Aktiva (nastavak)

Dopunski izvještaji propisani Pravilnikom Hrvatske agencije za nadzor financijskih usluga

Financijski izvještaji

		Prijenos ulaganja za račun i rizik vlasnika polica životnog osiguranja u imovinu po fer vrijednosti kroz račun dobiti i gubitka	Prijenos ostale materijalne imovine u zalihe	Prijenos razgraničenih troškova pribave	Prijenos unaprijed plaćenih troškova budućeg razdoblja u potraživanja iz poslova osiguranja i ostala potraživanja		Financijska imovina po fer vrijednosti kroz račun dobiti i gubitka
Ulaganja po fer vrijednosti kroz račun dobiti i gubitka	182.745.675	120.958.045				303.703.720	
<i>Dionice, udjeli i drugi vrijednosni papiri koji donose promjenjiv prihod</i>	884.792						
<i>Dužnički vrijednosni papiri i drugi vrijednosni papiri s fiksnim prihodom</i>	19.955.323						
<i>Derivativni financijski instrumenti</i>	-						
<i>Udjeli u investicijskim fondovima</i>	161.905.560						
<i>Ostala ulaganja</i>	-						
Depoziti, zajmovi i potraživanja	142.923.071					142.923.071	Zajmovi i potraživanja
<i>Depoziti kod kreditnih institucija (banka)</i>	56.729.821						
<i>Zajmovi</i>	76.714.386						
<i>Ostali zajmovi i potraživanja</i>	9.478.864						
Depoziti kod preuzetog poslovanja osiguranja u reosiguranje (depoziti kod cedenta)	-						
ULAGANJA ZA RAČUN I RIZIK VLASNIKA POLICA ŽIVOTNOG OSIGURANJA	120.958.045	(120.958.045)					
UDIO REOSIGURANJA U TEHNIČKIM PRIČUVAMA	483.125.359					483.125.359	Udio reosiguranja u tehničkim pričuvama
<i>Prijenosne premije, udio reosiguranja</i>	61.105.530						
<i>Matematička pričuva osiguranja, udio reosiguranja</i>	270.328.936						
<i>Pričuva šteta, udio reosiguranja</i>	151.690.893						
<i>Pričuve za povrate premija ovisne i neovisne o rezultatu (bonusi i popusti), udio reosiguranja</i>	-						
<i>Pričuva za kolebanje šteta, udio reosiguranja</i>	-						
<i>Druge tehničke pričuve osiguranja, udio reosiguranja</i>	-						
<i>Posebna pričuva za osiguranje iz skupine životnih osiguranja kod kojih ugovaratelj osiguranja preuzima investicijski rizik, udio reosiguranja</i>	-						

Usklada između nekonsolidiranih financijskih izvještaja i dopunskih izvještaja Hrvatske agencije za nadzor financijskih usluga (nastavak)

Nekonsolidirani izvještaj o financijskom položaju (Bilanca) na dan 31.12.2013. – Aktiva (nastavak)

Dopunski izvještaji propisani Pravilnikom Hrvatske agencije za nadzor financijskih usluga

Financijski izvještaji

	Prijenos ulaganja za račun i rizik vlasnika polica životnog osiguranja u imovinu po fer vrijednosti kroz račun dobiti i gubitka	Prijenos ostale materijalne imovine u zalihe	Prijenos razgraničenih troškova pribave	Prijenos unaprijed plaćenih troškova budućeg razdoblja u potraživanja iz poslova osiguranja i ostala potraživanja		
ODGOĐENA I TEKUĆA POREZNA IMOVINA	8.082.639					
Odgođena porezna imovina	8.082.639					
Tekuća porezna imovina	-	604.212			604.212	Zalihe
POTRAŽIVANJA	207.016.325			55.740.848	262.757.173	Potraživanja iz poslova osiguranja i ostala potraživanja
Potraživanja iz neposrednih poslova osiguranja	63.203.747					
<i>Od osiguranika</i>	63.203.747					
<i>Od zastupnika, odnosno posrednika u osiguranju</i>	-					
Potraživanja iz poslova suosiguranja i reosiguranja	92.766.278					
Ostala potraživanja	51.046.300					
<i>Potraživanja iz drugih poslova osiguranja</i>	37.146.568					
<i>Potraživanja za prinose na ulaganja</i>	426.307					
<i>Ostala potraživanja</i>	13.473.425					
OSTALA IMOVINA	24.149.837					
Novac u banci i blagajni	10.910.701				10.910.701	Novac i novčani ekvivalenti
<i>Sredstva na poslovnom računu</i>	9.863.577					
<i>Sredstva na računu imovine za pokriće matematičke pričuve</i>	1.047.125					
<i>Novčana sredstva u blagajni</i>	-					
Dugotrajna imovina namijenjena za prodaju i prestanak poslovanja	13.239.136				13.239.136	Imovina namijenjena za prodaju
Ostalo	-					
PLAĆENI TROŠKOVI BUDUĆEG RAZDOBLJA I NEDOSPJELA NAPLATA PRIHODA	72.389.971					
Razgraničene kamate i najamnine	55.257.447			(55.257.447)		
Razgraničeni troškovi pribave	16.649.123		(16.649.123)			
Ostali plaćeni troškovi budućeg razdoblja i nedospjela naplata prihoda	483.401			(483.401)		
UKUPNO AKTIVA	3.248.719.214				3.248.719.214	Ukupna imovina
IZVANBILANČNI ZAPISI	-					

Usklada između nekonsolidiranih financijskih izvještaja i dopunskih izvještaja Hrvatske agencije za nadzor financijskih usluga (nastavak)
Nekonsolidirani izvještaj o financijskom položaju (Bilanca) na dan 31.12.2013. – Pasiva

Dopunski izvještaji propisani Pravilnikom Hrvatske agencije za nadzor financijskih usluga						Financijski izvještaji	
		Prijenos dobiti tekućeg razdoblja u zadržanu dobit	Prijenos statutarne rezerve u zakonsku rezervu	Prijenos pričuve za sudjelovanje u dobiti iz matematičke pričuve u zasebnu liniju	Prijenos posebne pričuve iz skupine životnih osiguranja kod kojih ugovaratelj preuzima investicijski rizik u tehničke pričuve	Prijenos depozita zadržanog iz posla predanog u reosiguranje, odgođenih plaćanja troškova i prihoda budućeg razdoblja i ostalih obveza u poziciju obveze iz poslova osiguranja i ostale obveze	Ukupno kapital i rezerve koji pripadaju dioničarima Društva
KAPITAL I REZERVE	511.128.171					511.128.171	Dionički kapital
Upisani kapital	235.795.140					235.795.140	
<i>Uplaćeni kapital – redovne dionice</i>	235.795.140						
<i>Uplaćeni kapital – povlaštene dionice</i>							
<i>Kapital pozvan da se plati</i>							
Premije na emitirane dionice (rezerve kapitala)	50.452.593					50.452.593	Premija na emitirane dionice
Revalorizacijske rezerve	25.751.035					25.751.035	Rezerva fer vrijednosti
<i>Zemljišta i građevinskih objekata</i>							
<i>Financijskih ulaganja</i>	25.751.035						
<i>Ostale revalorizacijske rezerve</i>							
Rezerve	127.026.069					127.026.069	Zakonska rezerva
<i>Zakonske rezerve</i>	3.316.154		871.562				
<i>Statutarna rezerva</i>	871.562		(871.562)				
<i>Ostale rezerve</i>	122.838.353						
Prenesena (zadržana) dobit ili gubitak	47.606.432	24.496.903				72.103.335	Zadržana dobit/(preneseni gubitak)
<i>Zadržana dobit</i>	47.606.432						
<i>Preneseni gubitak (-)</i>							
Dobit ili gubitak tekućeg obračunskog razdoblja	24.496.903	(24.496.903)					
<i>Dobit tekućeg obračunskog razdoblja</i>	24.496.903						
<i>Gubitak tekućeg obračunskog razdoblja (-)</i>							
OBVEZE DRUGOG REDA (PODREĐENE OBVEZE)	15.275.280					15.275.280	Subordinirani zajam
TEHNIČKE PRIČUVE	2.023.106.022			(53.682.282)	120.958.045	2.090.381.786	Tehničke pričuve
<i>Prijenosne premije, bruto iznos</i>	134.739.217						
<i>Matematička pričuva osiguranja, bruto iznos</i>	1.550.094.373						
<i>Pričuva šteta, bruto iznos</i>	335.274.257						
<i>Pričuve za povrate premija ovisne i neovisne o rezultatu (bonusi i popusti) , bruto iznos</i>				53.682.282		53.682.282	Pričuva za sudjelovanje u dobiti
<i>Pričuva za kolebanje šteta, bruto iznos</i>	398.176						
<i>Druge tehničke pričuve osiguranja, bruto iznos</i>	2.600.000						

Usklada između nekonsolidiranih financijskih izvještaja i dopunskih izvještaja Hrvatske agencije za nadzor financijskih usluga (nastavak)
Nekonsolidirani izvještaj o financijskom položaju (Bilanca) na dan 31.12.2013. – Pasiva (nastavak)

Dopunski izvještaji propisani Pravilnikom Hrvatske agencije za nadzor financijskih usluga					Financijski izvještaji	
	Prijenos dobiti tekućeg razdoblja u zadržanu dobit	Prijenos statutarne rezerve u zakonsku rezervu	Prijenos pričuve za sudjelovanje u dobiti iz matematičke pričuve u zasebnu liniju	Prijenos posebne pričuve iz skupine životnih osiguranja kod kojih ugovaratelj preuzima investicijski rizik u tehničke pričuve	Prijenos depozita zadržanog iz posla predanog u reosiguranje, odgođenih plaćanja troškova i prihoda budućeg razdoblja i ostalih obveza u poziciju obveze iz poslova osiguranja i ostale obveze	
POSEBNA PRIČUVA ZA OSIGURANJE IZ SKUPINE ŽIVOTNIH OSIGURANJA KOD KOJIH UGOVARATELJ PREUZIMA INVESTICIJSKI RIZIK, bruto iznos	120.958.045			(120.958.045)		
OSTALE PRIČUVE	9.413.328					9.413.328
Pričuve za mirovine i slične obveze	751.653					
Ostale pričuve	8.661.674					
ODGOĐENA I TEKUĆA POREZNA OBVEZA	6.437.759					6.437.759
Odgođena porezna obveza	6.437.759					
Tekuća porezna obveza						
DEPOZITI ZADRŽANI IZ POSLA PREDANOG U REOSIGURANJE	344.246.776				(344.246.776)	
FINANCIJSKE OBVEZE						
Obveze po zajmovima						
Obveze po izdanim vrijednosnim papirima						
Ostale financijske obveze						
OSTALE OBVEZE	170.013.222				392.387.387	562.400.609
Obveze proizašle iz neposrednih poslova osiguranja	14.386.836					
Obveze proizašle iz poslova suosiguranja i reosiguranja	126.619.773					
Obveze za otuđenje i prekinuto poslovanje						
Ostale obveze	29.006.613					
ODGOĐENO PLAĆANJE TROŠKOVA I PRIHOD BUDUĆEG RAZDOBLJA	48.140.611				(48.140.611)	
Razgraničena provizija reosiguranja						
Ostalo odgođeno plaćanje troškova i prihod budućeg razdoblja	48.140.611					
UKUPNO PASIVA	3.248.719.214					3.248.719.214
IZVANBILANČNI ZAPISI						Ukupno obveze i kapital i rezerve

Usklada između nekonsolidiranih financijskih izvještaja i dopunskih izvještaja Hrvatske agencije za nadzor financijskih usluga (nastavak)

Nekonsolidirani izvještaj o sveobuhvatnoj dobiti (Račun dobiti i gubitka) za razdoblje 01.01.2013. - 31.12.2013.

Dopunski izvještaji propisani Pravilnikom Hrvatske agencije za nadzor
financijskih usluga

									Financijski izvještaji		
		Prijeboj premijske suosiguranja i ispravak vrijednosti premijske sa zaračunatom bruto premijskom	Pripajanje ostalih tehničkih prihoda ostalim prihodima	Pripajanje bruto promjena u pričuvama nastalim štetama	Pripajanje udjela reosiguranja promjenama u pričuvama udjela reosiguranja u nastalim štetama	Pripajanje ostalih rashoda ostalim tehničkim rashodima	Prijeboj pozitivnih i negativnih tečajnih razlika, nerealiziranih i realiziranih dobitaka i gubitaka te prihoda od prodaje nekretnina i knjigovodstvene vrijednosti prodane imovine	Gubitak od prodaje zemljišta i građevinskih objekata koji ne služe društvu za obavljanje djelatnosti	Prijeboj gubitaka od tečajnih razlika po monetarnoj imovini i obvezama osim financijskih ulaganja s dobicima od tečajnih razlika		
Zarađene premije (prihodovane)	312.606.535								312.606.535	Zarađene premije, neto od reosiguranja	
Zaračunate bruto premije	477.789.928	(3.999.318)							473.790.610	Zaračunate bruto premije	
Premije suosiguranja	-										
Ispravak vrijednosti i naplaćeni ispravak vrijednosti premije	(3.999.318)	3.999.318									
Premije predane u reosiguranje (-)	(169.244.680)								(169.244.680)	Premije predane u reosiguranje	
Premije predane u suosiguranje (-)	-								-		
Promjena bruto pričuva prijenosnih premija (+/-)	18.433.350								18.433.350	Promjena bruto pričuva prijenosnih premija	
Promjena pričuva prijenosnih premija, udio reosiguratelja (+/-)	(10.372.746)								(10.372.746)	Promjena bruto pričuva prijenosnih premija, udio reosiguranja	
Promjena pričuva prijenosnih premija, udio suosiguratelja (+/-)	-								-		
Prihodi od ulaganja	134.498.745					(12.642.065)			121.856.679	Financijski prihodi	
Prihodi od podružnica, pridruženih društava i sudjelovanja u zajedničkim ulaganjima	-										
Prihodi od ulaganja u zemljišta i građevinske objekte	630.603										
<i>Prihodi od najma</i>	630.603										
<i>Prihodi od povećanja vrijednosti zemljišta i građevinskih objekata</i>	-										
<i>Prihodi od prodaje zemljišta i građevinskih objekata</i>	-										
Prihodi od kamata	101.860.935										
Nerealizirani dobitci od ulaganja po fer vrijednosti kroz račun dobiti i gubitka	4.931.321										
Dobici od prodaje (realizacije) financijskih ulaganja	11.286.346										
<i>Ulaganja po fer vrijednosti kroz račun dobiti i gubitka</i>	1.690.602										
<i>Ulaganja raspoloživa za prodaju</i>	9.584.473										
<i>Ostali dobitci od prodaje financijskih ulaganja</i>	11.272										
Neto pozitivne tečajne razlike	14.942.735										
Ostali prihodi od ulaganja	846.805										

Usklada između nekonsolidiranih financijskih izvještaja i dopunskih izvještaja Hrvatske agencije za nadzor financijskih usluga (nastavak)
Nekonsolidirani izvještaj o sveobuhvatnoj dobiti (Račun dobiti i gubitka) za razdoblje 01.01.2013. - 31.12.2013. (nastavak)

Dopunski izvještaji propisani Pravilnikom Hrvatske agencije za nadzor financijskih usluga

	Prijeboj premije suosiguranja i ispravak vrijednosti premije sa zaračunatom bruto prelijom	Pripajanje ostalih tehničkih prihoda ostalim prihodima	Pripajanje bruto promjena u pričuva nastalim štetama	Pripajanje udjela reosiguranja promjenama u pričuvama udjelu reosiguranja u nastalim štetama	Pripajanje ostalih rashoda ostalim tehničkim rashodima	Prijeboj pozitivnih i negativnih tečajnih razlika, nerealiziranih i realiziranih dobitaka i gubitaka te prihoda od prodaje nekretnina i knjigovodstvene vrijednosti prodane imovine	Gubitak od prodaje zemljišta i građevinskih objekata koji ne služe društvu za obavljanje djelatnosti	Prijeboj gubitaka od tečajnih razlika po monetarnoj imovini i obvezama osim financijskih ulaganja s dobicima od tečajnih razlika	Financijski izvještaji
Prihodi od provizija i naknada	57.268.699								Prihodi od provizija i naknada
Ostali osigurateljno – tehnički prihodi, neto od reosiguranja	4.643.003	(4.643.003)							57.268.699
Ostali prihodi	3.849.445	4.643.003							8.492.448
Izdaci za osigurane slučajeve, neto	(175.529.997)								Ostali poslovni prihodi
Likvidirane štete	(193.840.949)								
Bruto iznos (-)	(275.657.591)		(45.571.341)						(321.228.933)
Udio suosiguratelja (+)	198.035			(198.035)					Bruto nastale štete
Udio reosiguratelja (+)	81.618.608			22.603.878					Udio reosiguranja nastalim štetama
Promjena pričuva za štete (+/-)	18.310.952								104.222.486
Bruto iznos (-)	5.643.044		(5.643.044)						
Udio suosiguratelja (+)	-								
Udio reosiguratelja (+)	12.667.909			(12.667.909)					
Promjena matematičke pričuve i ostalih tehničkih pričuva, neto od reosiguranja	(32.330.217)								
Promjena matematičke pričuve osiguranja (+/-)	(32.445.004)								
Bruto iznos (-)	(42.182.939)		42.182.939						
Udio reosiguratelja (+)	9.737.935			(9.737.935)					
Promjena ostalih tehničkih pričuva, neto od reosiguranja (+/-)	114.787								
Bruto iznos (-)	114.787		(114.787)						
Udio suosiguratelja (+)	-								
Udio reosiguratelja (+)	-								
Promjena posebne pričuve za osiguranja iz skupine životnih osiguranja kod kojih ugovaratelj osiguranja preuzima investicijski rizik, neto od reosiguranja (+/-)	(9.146.233)								
Bruto iznos (-)	(9.146.233)		9.146.233						
Udio suosiguratelja (+)	-								
Udio reosiguratelja (+)	-								
Izdaci za povrate premija (bonusi i popusti), neto od reosiguranja	-								
Ovisno o rezultatu (bonusi)	-								
Neovisni o rezultatu (popusti)	-								
Poslovni rashodi (izdaci za obavljanje djelatnosti), neto	(209.099.188)								
Troškovi pribave	(46.794.477)								(46.794.477)
Provizija	(34.466.587)								
Ostali troškovi pribave	(10.494.432)								
Promjena razgraničenih troškova pribave (+/-)	(1.833.458)								

Usklada između nekonsolidiranih financijskih izvještaja i dopunskih izvještaja Hrvatske agencije za nadzor financijskih usluga (nastavak)
Nekonsolidirani izvještaj o sveobuhvatnoj dobiti (Račun dobiti i gubitka) za razdoblje 01.01.2013. - 31.12.2013. (nastavak)

Dopunski izvještaji propisani Pravilnikom Hrvatske agencije za nadzor financijskih usluga

Financijski izvještaji

		Prijeboj premije suosiguran ja i ispravak vrijednosti premije sa zaračunato m bruto premijom	Pripajanje ostalih tehničkih prihoda ostalim prihodima	Pripajanje bruto promjena u pričuvama nastalim štetama	Pripajanje udjela reosiguranja promjenama u pričuvama udjelu reosiguranja u nastalim štetama	Pripajanje ostalih rashoda ostalim tehničkim rashodima	Prijeboj pozitivnih i negativnih tečajnih razlika, nerealiziranih i realiziranih dobitaka i gubitaka te prihoda od prodaje nekretnina i knjigovodstvene vrijednosti prodane imovine	Gubitak od prodaje zemljišta i građevinsk ih objekata koji ne služe društvu za obavljanje djelatnosti	Prijeboj gubitaka od tečajnih razlika po monetarnoj imovini i obvezama osim financijskih ulaganja s dobicima od tečajnih razlika		
Trošak uprave (administrativni troškovi)	(162.304.711)									(162.304.711)	Administrativni troškovi
Amortizacija materijalne imovine	(7.222.142)										
Plaće, porezi i doprinosi iz i na plaće	(80.734.299)										
Ostali troškovi uprave	(74.348.271)										
Troškovi ulaganja	(48.395.001)						12.642.065			(35.752.936)	Financijski troškovi
Amortizacija zemljišta i građevinskih objekata koji ne služe društvu za obavljanje djelatnosti	(235.464)										
Kamate	(10.130.515)										
Umanjenje vrijednosti ulaganja	(23.504.427)										
Gubici ostvareni pri prodaji (realizaciji) financijske imovine	(6.074.881)										
Nerealizirani gubici i usklađivanje financijske imovine po fer vrijednosti kroz račun dobiti i gubitka	(712.220)										
Neto negativne tečajne razlike	(5.854.964)										
Ostali troškovi ulaganja	(1.882.529)										
Ostali tehnički troškovi, neto od reosiguranja	(17.859.847)					(4.091.680)				(21.951.527)	Ostali poslovni troškovi
Troškovi za preventivnu djelatnost	(2.209.463)										
Ostali tehnički troškovi osiguranja	(15.650.385)										
Ostali troškovi, uključujući vrijednosna usklađenja	(4.091.680)					4.091.680					
Dobit ili gubitak obračunskog razdoblja prije poreza (+/-)	16.414.264									16.414.264	Dobit prije poreza
Porez na dobit ili gubitak	8.082.639									8.082.639	Prihod poreza na dobit
Tekući porezni trošak	-									-	
Odgodeni porezni trošak (prihod)	8.082.639										
Dobit ili gubitak obračunskog razdoblja poslije poreza (+/-)	24.496.903									24.496.903	Dobit za godinu
Pripisano imateljima kapitala matice	-									-	
Pripisano nekontrolirajućem interesu	-									-	
UKUPNI PRIHODI	520.949.066										
UKUPNI RASHODI	(496.452.163)										

Usklada između nekonsolidiranih financijskih izvještaja i dopunskih izvještaja Hrvatske agencije za nadzor financijskih usluga (nastavak)

Nekonsolidirani izvještaj o sveobuhvatnoj dobiti (Račun dobiti i gubitka) za razdoblje 01.01.2013. - 31.12.2013. (nastavak)

Dopunski izvještaji propisani Pravilnikom Hrvatske agencije za nadzor financijskih usluga

		Prijeboj premijske suosiguran ja i ispravak vrijednosti premijske sa zaračunato m bruto premijom	Pripajanje ostalih tehničkih prihoda ostalim prihodima	Pripajanje bruto promjena u pričuvama nastalim štetama	Pripajanje udjela reosiguranja promjenama u pričuvama udjelu reosiguranja u nastalim štetama	Pripajanje ostalih rashoda ostalim tehničkim rashodima	Prijeboj pozitivnih i negativnih tečajnih razlika, nerealiziranih i realiziranih dobitaka i gubitaka te prihoda od prodaje nekretnina i knjigovodstvene vrijednosti prodane imovine	Gubitak od prodaje zemljišta i građevinsk ih objekata koji ne služe društvu za obavljanje djelatnosti	Prijeboj gubitaka od tečajnih razlika po monetarnoj imovini i obvezama osim financijskih ulaganja s dobicima od tečajnih razlika		Financijski izvještaji	
Ostala sveobuhvatna dobit	(25.716.773)										(25.716.773)	Ostala sveobuhvatna dobit
Dobici/gubici proizašli iz preračunavanja financijskih izvještaja inozemnog poslovanja	-											
Dobici/gubici proizašli iz revalorizacije financijske imovine raspoložive za prodaju	(32.145.967)										(32.145.967)	Neto dobiti/(gubici) od promjena u fer vrijednosti financijske imovine raspoložive za prodaju
Dobici/gubici proizašli iz revalorizacije zemljišta i građevinskih objekata koji služe društvu za obavljanje djelatnosti	-											
Dobici/gubici proizašli iz revalorizacije druge materijalne (osim zemljišta i nekretnina) i nematerijalne imovine	-											
Učinci od instrumenata zaštite novčanog toka	-											
Aktuarski dobiti/gubici po mirovinskim planovima s definiranim imovinama	-											
Udio u ostaloj sveobuhvatnoj dobiti pridruženih društava	-											
Porez na dobit na ostalu sveobuhvatnu dobit	6.429.193										6.429.193	Porez na dobit na ostalu sveobuhvatnu dobit
Ukupna sveobuhvatna dobit	(1.219.870)										(1.219.870)	Ukupno sveobuhvatna dobit za godinu
Pripisano imateljima kapitala matice	-											
Pripisano nekontrolirajućem interesu	-											
Reklasifikacijske usklade	-											

Usklada između nekonsolidiranih financijskih izvještaja i dopunskih izvještaja Hrvatske agencije za nadzor financijskih usluga (nastavak)

Nekonsolidirani izvještaj o novčanom toku za godinu koja je završila 31. prosinca 2013.

Izvještaj o novčanom toku pripremljen u skladu s Pravilnikom o strukturi i sadržaju financijskih izvještaja društva za osiguranje, odnosno društva za reosiguranje, čija je izrada detaljno opisana u Uputi za popunjavanje financijskih izvještaja društva za osiguranje, odnosno društva za reosiguranje („HANFA NT“) prezentacijski se razlikuje od Izvještaja o novčanom toku („NT“) u temeljnim financijskim izvještajima.

Odstupanja su opisana u nastavku:

1. Novčani tok iz poslovnih aktivnosti u NT započinje s dobiti nakon poreza i uključuje usklađenja za porez na dobit dok u HANFA NT započinje s dobiti nakon oporezivanja i time ne uključuje usklađenja za porez na dobit.
2. Umanjenja vrijednosti financijske imovine i potraživanja iz osiguranja i ostalih potraživanja su u NT iskazani zasebno dok su u HANFA NT uključeni u poziciju Umanjenje vrijednosti i dobiti/gubici od svođenja na fer vrijednost.
3. Promjena razgraničenih troškova pribave u NT je iskazana zasebno, dok je u HANFA NT iskazana unutar pozicije Povećanje/smanjenje plaćenih troškova budućeg razdoblja i nedospjele naplate prihoda.
4. Amortizacija i umanjeње vrijednosti nekretnina, opreme i nematerijalne imovine u NT su iskazani zajedno, dok su HANFA NT prikazani zasebno u sljedećim pozicijama: Amortizacija nekretnina i opreme, Amortizacija nematerijalne imovine i Umanjenje vrijednosti i dobiti/gubici od svođenja na fer vrijednost.
5. Amortizacija sitnog inventara je iskazana posebno u NT, dok je u HANFA NT uključena u Amortizaciju nekretnina i opreme.
6. Umanjenje vrijednosti potraživanja iz osiguranja i ostalih potraživanja je u NT iskazano zasebno, dok je u HANFA NT uključeno u Umanjenja vrijednosti i dobiti/gubici od svođenja na fer vrijednost.
7. Neto dobiti od financijske imovine su iskazani posebno u NT i uključuju realizirane i nerealizirane dobitke/gubitke, dok su u HANFA NT iskazani unutar pozicije Umanjenje vrijednosti i dobiti/gubici od svođenja na fer vrijednost te uključuju samo nerelizirane dobitke/gubitke.
8. Prihodi od dividendi i primici od istih su zasebno iskazani u NT unutar operativnih aktivnosti, dok su u HANFA NT iskazani samo primici unutar ulagačkih aktivnosti.
9. Rezervacije za obveze i troškove su zasebno prikazane u NT, dok su u HANFA NT uključene u poziciju Povećanje/smanjenje odgođenog plaćanja troškova i prihoda budućeg razdoblja.
10. Neto smanjenje ulaganja koja se drže do dospijuća u NT je prikazano unutar operativnih aktivnosti dok je u HANFA NT prikazano unutar ulagačkih aktivnosti.
11. Neto povećanje financijske imovine raspoložive za prodaju i financijske imovine po fer vrijednosti kroz račun dobiti i gubitka su u NT prikazani nakon eliminacije nenovčanih stavki za razliku od prikaza u HANFA NT prema kojem su uključeni i realizirani dobiti i gubici.
12. Neto povećanje financijske imovine po fer vrijednosti kroz račun dobiti i gubitka uključuju i ulaganja za račun i rizik vlasnika polica životnog osiguranja u NT, dok se u HANFA NT iskazuju zasebno.
13. Povećanje ulaganja u nekretnine je u NT prikazano unutar operativnih aktivnosti, dok je u HANFA NT prikazano unutar ulagačkih aktivnosti.
14. Neto smanjenje potraživanja i ostale imovine u NT je prikazano zajedno dok su u HANFA NT prikazani u pozicijama Povećanje/smanjenje potraživanja i Povećanje/smanjenje plaćenih troškova budućeg razdoblja i nedospjele naplate prihoda nakon odbitka promjene u odgođenim troškovima pribave, Primitaka od kamata i Primitaka od dividendi koji su u NT iskazani zasebno.
15. Neto povećanje/(smanjenje) obveza iz osiguranja i ostalih obveza u NT je prikazano zajedno dok su u HANFA NT prikazani odvojeno u sljedećim pozicijama: Povećanje/smanjenje depozita zadržanih iz posla predanog u reosiguranje, Povećanje/smanjenje ostalih obveza i Povećanje/smanjenje odgođenog plaćanja troškova i prihoda budućeg razdoblja nakon odbitka Rezervacija za obveze i troškove i plaćenu kamatu koji su prikazani zasebno u NT.

**Usklada između nekonsolidiranih financijskih izvještaja i dopunskih izvještaja Hrvatske
agencije za nadzor financijskih usluga (nastavak)**

Nekonsolidirani izvještaj o novčanom toku za godinu koja je završila 31. prosinca 2013. (nastavak)

16. Neto povećanje tehničkih pričuva u NT uključuje Povećanje/smanjenje tehničkih pričuva i Povećanje/smanjenje tehničkih pričuva životnog osiguranja kada ugovaratelj snosi rizik ulaganja, a koje su u HANFA NT prikazane odvojeno.
17. Kupnje nekretnina i opreme u NT ne uključuju kupnje sitnog inventara dok su u HANFA NT iste uključene.
18. Novac i novčani ekvivalenti stečeni pripajanjem Helios VIG-a su iskazani zasebno u NT, dok su HANFA NT iskazani unutar pozicije Učinci promjene tečajeva stranih valuta na novac i novčane ekvivalente.